

INFORME PREDICCIONES 2026

Encuesta Ipsos Global Advisor
en 30 países

EDICIÓN BOLIVIA

Diciembre 2025

De un vistazo


Promedio Global

66%



2025 fue un **mal año** para **mi país**

71%



Soy **optimista** de que el **próximo año** será **mejor** que este

50%



2025 fue un **mal año** para **mí y mi familia**

49%



La **economía global** será más **sólida** en 2026 que este año

Mis planes para el año nuevo:

Pasar más tiempo con la familia y los amigos



82%

Hacer más ejercicio que el año pasado



75%

Dedicar más tiempo a mi apariencia



60%

Ver la Copa Mundial de fútbol



59%

Usar menos las redes sociales



37%

De un vistazo


Promedio LATAM

66%




2025 fue un **mal año** para **mi país**

84%



Soy **optimista** de que el **próximo año** será **mejor** que este

54%



2025 fue un **mal año** para **mí y mi familia**

61%



La **economía global** será más **sólida** en 2026 que este año

Mis planes para el año nuevo:

Pasar más tiempo con la familia y los amigos



86%

Hacer más ejercicio que el año pasado



84%

Dedicar más tiempo a mi apariencia



78%

Ver la Copa Mundial de fútbol



70%

Usar menos las redes sociales



31%

De un vistazo

Bolivia

86%



2025 fue un **mal año** para **mi país**

82%



Soy **optimista** de que el **próximo año** será **mejor** que este

79%



2025 fue un **mal año** para **mí y mi familia**

72%



La **economía global** será más **sólida** en 2026 que este año

Mis planes para el año nuevo:

Pasar más tiempo con la familia y los amigos



82%

Hacer más ejercicio que el año pasado



82%

Dedicar más tiempo a mi apariencia



79%

Ver la Copa Mundial de fútbol



68%

Usar menos las redes sociales



47%

CONTENIDO

1

En resumen

2

¿Qué tal fue
2025 para ti?

3

Expectativas
para 2026

4

Expectativas
para la sociedad
en 2026

5

Copa Mundial de
la FIFA 2026

6

Expectativas
para la economía
en 2026

7

Expectativas para
la seguridad
mundial
en 2026

8

Expectativas
para la IA en
2026

9

Expectativas
para el medio
ambiente en
2026

10

Metodología

Predicciones Bolivia 2026: el renacer del optimismo tras un año de crisis extrema

Balance del 2025: un año particularmente difícil para Bolivia

El 2025 es percibido de forma mayoritariamente negativa en Bolivia, superando con creces el pesimismo Global y regional de LATAM. Mientras que el 66% de la población a nivel mundial considera que el 2025 fue un mal año para su país, en Bolivia esta cifra se dispara al 86%. Esta percepción de crisis no solo es a nivel macro, sino que impacta directamente en el hogar: el 79% de los bolivianos afirma que fue un mal año para ellos y su familia, un dato drásticamente superior al 50% del promedio Global y al 54% del promedio en Latinoamérica. Comparado con 2024, el sentimiento de que fue un mal año personal aumentó 10 puntos porcentuales en el país.

Optimismo resiliente y enfoque personal para 2026

A pesar del duro balance del año anterior, Bolivia muestra un optimismo notable de cara al futuro. El 82% de los bolivianos es optimista respecto a que el 2026 será un mejor año para ellos, superando al promedio Global (71%) y situándose al nivel del promedio de LATAM (84%). Este optimismo se traduce en

propósitos claros: un 82% planea pasar más tiempo con familia y amigos y la misma proporción (82%) pretende hacer más ejercicio. Además, un 73% cree que la población comenzará a sentirse más optimista a largo plazo, un salto de 21 puntos respecto a la medición anterior, reflejando una posible expectativa de cambio en el clima social.

Alerta ante el descontento social

El panorama social para 2026 en Bolivia está marcado por la expectativa de agitación. El 67% de los bolivianos considera probable que se produzcan protestas o disturbios a gran escala contra la administración del país, una cifra que supera el promedio mundial del 59%. En cuanto a la seguridad local, el 46% cree que su área de residencia será menos segura en 2026, lo cual está alineado con el promedio global pero es significativamente menor que en países como México (55%) o Perú (55%). Sobre el fenómeno migratorio, el 62% prevé un aumento en la inmigración hacia el país.



Bolivia lidera las expectativas de recuperación económica global para 2026, pero espera recesión local

Interés masivo y pasión futbolera por el Mundial FIFA 2026

La Copa Mundial genera una gran expectativa en Bolivia, con un 68% de la población planeando seguir el evento, cifra considerablemente superior al promedio Global del 59%. Este interés está en sintonía con el entusiasmo regional de Latinoamérica (70%). A nivel mundial, persiste una división sobre el resultado: el 41% de la base Global cree que Argentina volverá a ganar el título.

Esperanza de recuperación económica en 2026

Bolivia destaca por ser uno de los países de LATAM con mayor expectativa de mejora económica global. El 72% de los bolivianos cree que la economía global será más sólida en 2026, una cifra que casi duplica el promedio Global (49%). Esta confianza en la recuperación ha crecido de forma exponencial en el país, registrando un aumento de 30 puntos porcentuales en comparación con las expectativas que se tenían para el año anterior. Sin embargo, esta sensación de optimismo de los bolivianos contrasta con la expectativa de que el país estará en recesión durante el 2026.

Menos miedo a la pérdida de empleos por la Inteligencia Artificial

Respecto a la IA, existe una tendencia interesante en Bolivia y Sudamérica: la creencia de que esta tecnología provocará la pérdida de muchos empleos ha comenzado a disminuir. En Bolivia, este temor se redujo en 6 puntos porcentuales

respecto al año pasado. Aun así, la región sigue siendo cautelosa; mientras que en Estados Unidos el temor subió un 8%, en Bolivia y Brasil se observa una mayor adaptación o menor resistencia percibida hacia el impacto laboral de la IA.

Alerta por el calentamiento global

La preocupación ambiental en Bolivia es crítica y similar a la tendencia mundial. El 78% de los bolivianos está convencido de que las temperaturas globales promedio aumentarán en 2026 y el 71% espera que enfrentemos fenómenos meteorológicos extremos el próximo año.

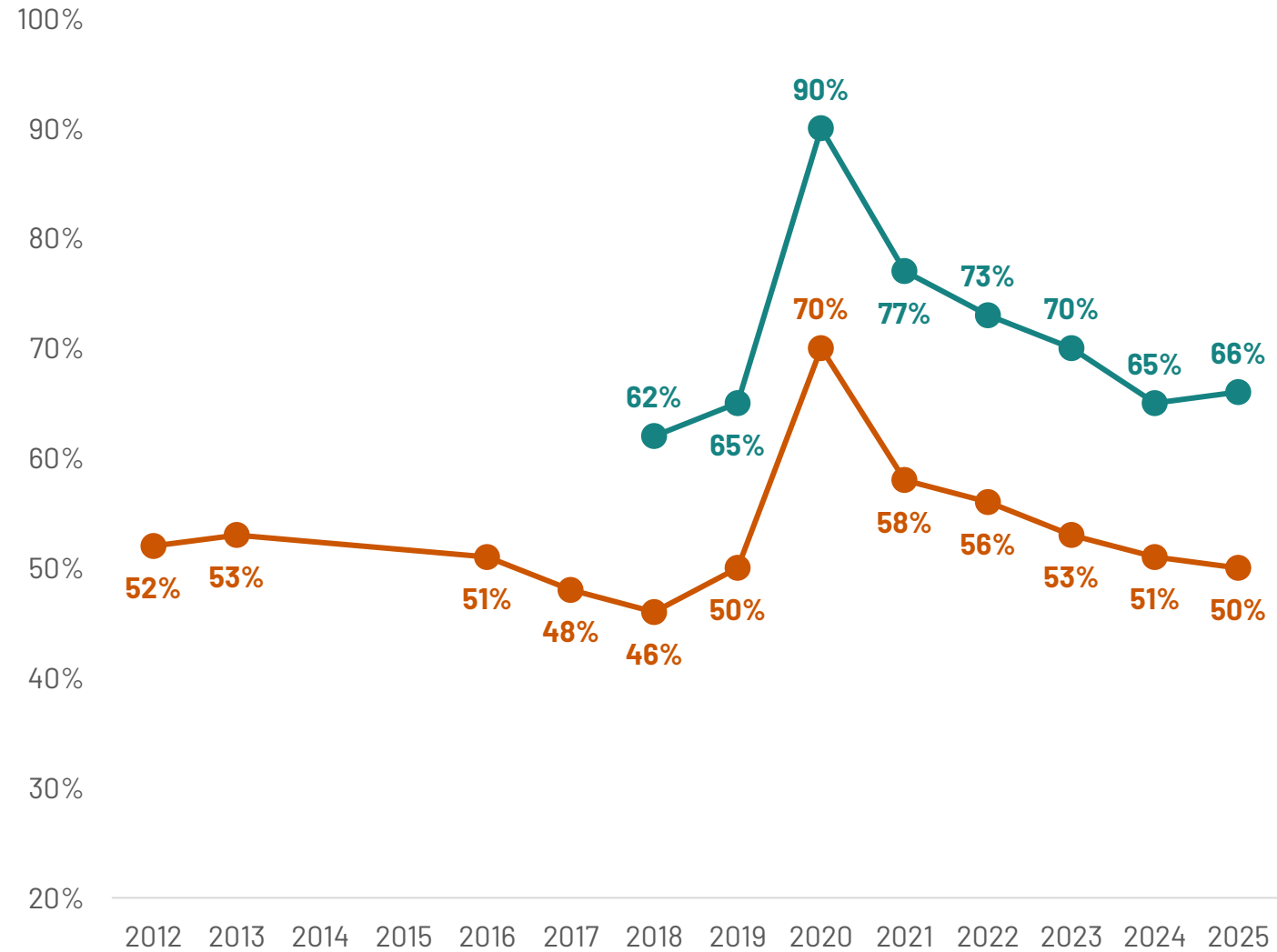
En conclusión, el informe Predicciones 2026 revela un país que, aunque se siente profundamente golpeado por los eventos de 2025, se niega a la derrota. Bolivia entra al 2026 con una "esperanza activa": no espera que las soluciones caigan del cielo, pues prevé conflictos y clima extremo, sino que apuesta por su propia capacidad de trabajo, su entorno cercano y una mejora económica que percibe como necesaria y casi inevitable tras la tormenta.

P.

2025 en un contexto histórico

Indique si está totalmente de acuerdo, algo de acuerdo, algo en desacuerdo o totalmente en desacuerdo con las siguientes afirmaciones:

Promedio Global - % de acuerdo



Este año fue malo para mi país

Este año fue un mal año para mí y mi familia

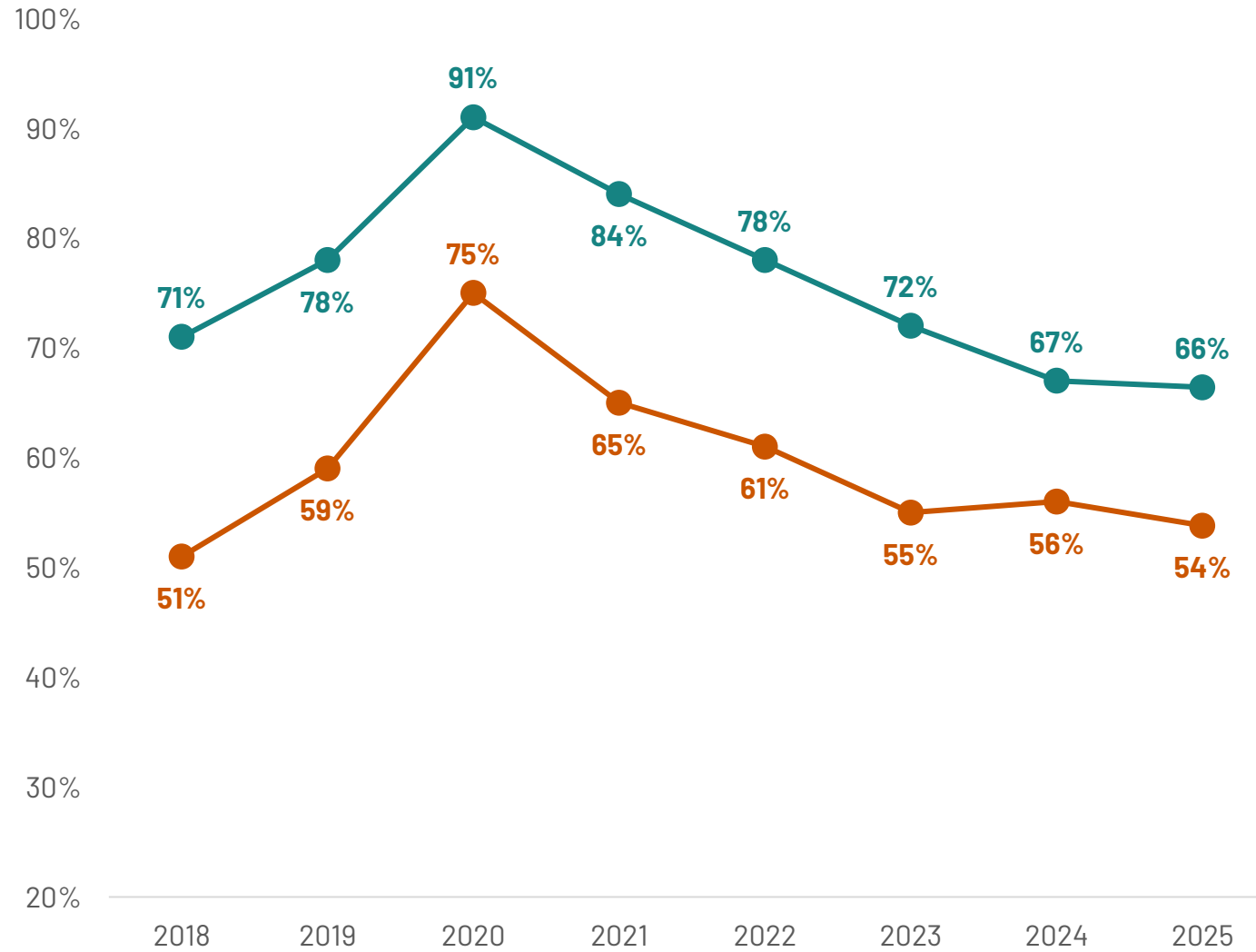
Base Global: 23.642 adultos online menores de 75 años en 30 países, entrevistados del 27 de octubre al 4 de noviembre de 2025.

P.

2025 en un contexto histórico

Indique si está totalmente de acuerdo, algo de acuerdo, algo en desacuerdo o totalmente en desacuerdo con las siguientes afirmaciones:

Promedio LATAM - % de acuerdo



Este año fue malo para mi país

Este año fue un mal año para mí y mi familia

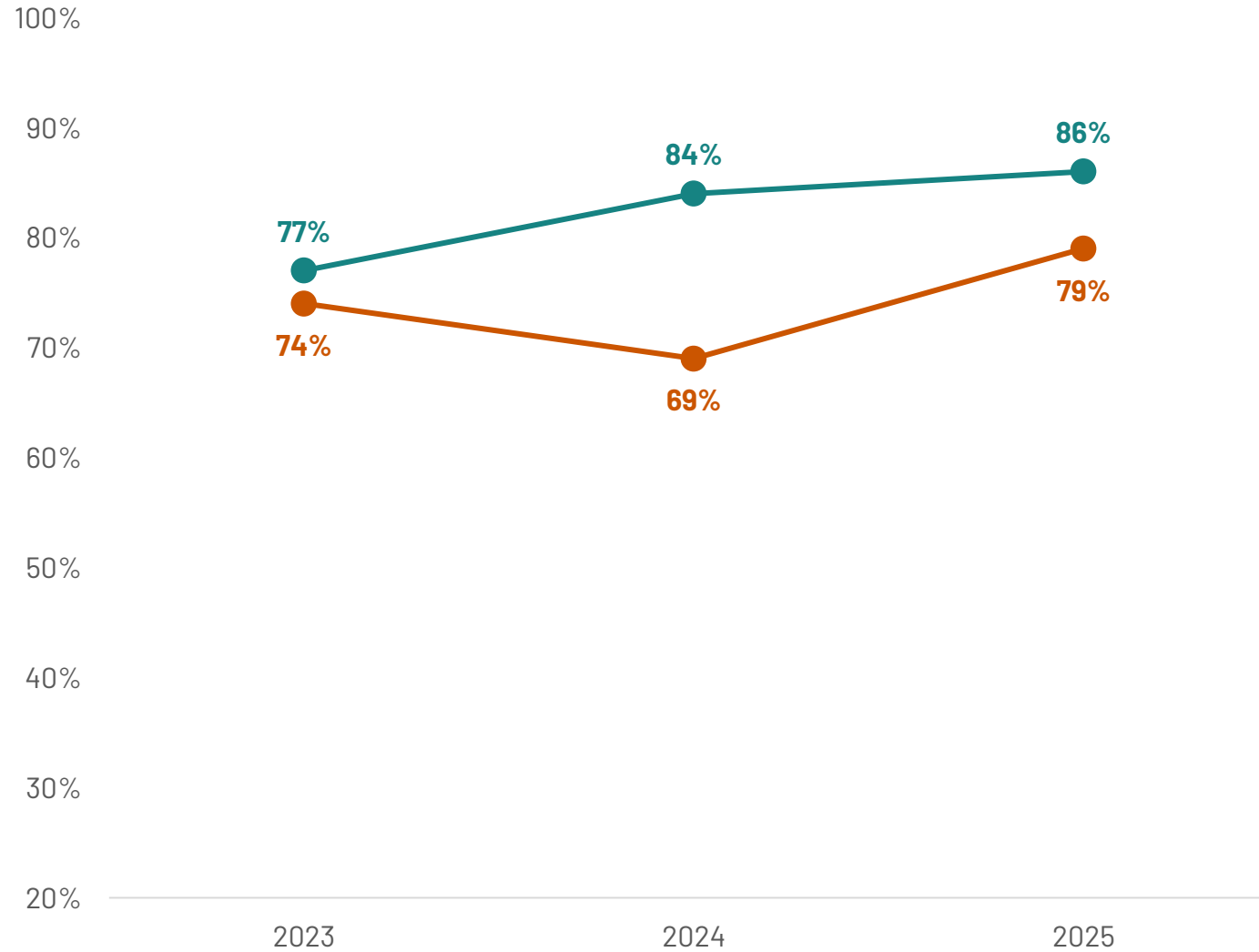
Base LATAM: 4.006 adultos online menores de 75 años en seis países (Argentina, Brasil, Chile, Colombia, México y Perú), entrevistados del 27 de octubre al 4 de noviembre de 2025.

P.

2025 en un contexto histórico

Indique si está totalmente de acuerdo, algo de acuerdo, algo en desacuerdo o totalmente en desacuerdo con las siguientes afirmaciones:

Bolivia - % de acuerdo



Este año fue malo para mi país

Este año fue un mal año para mí y mi familia

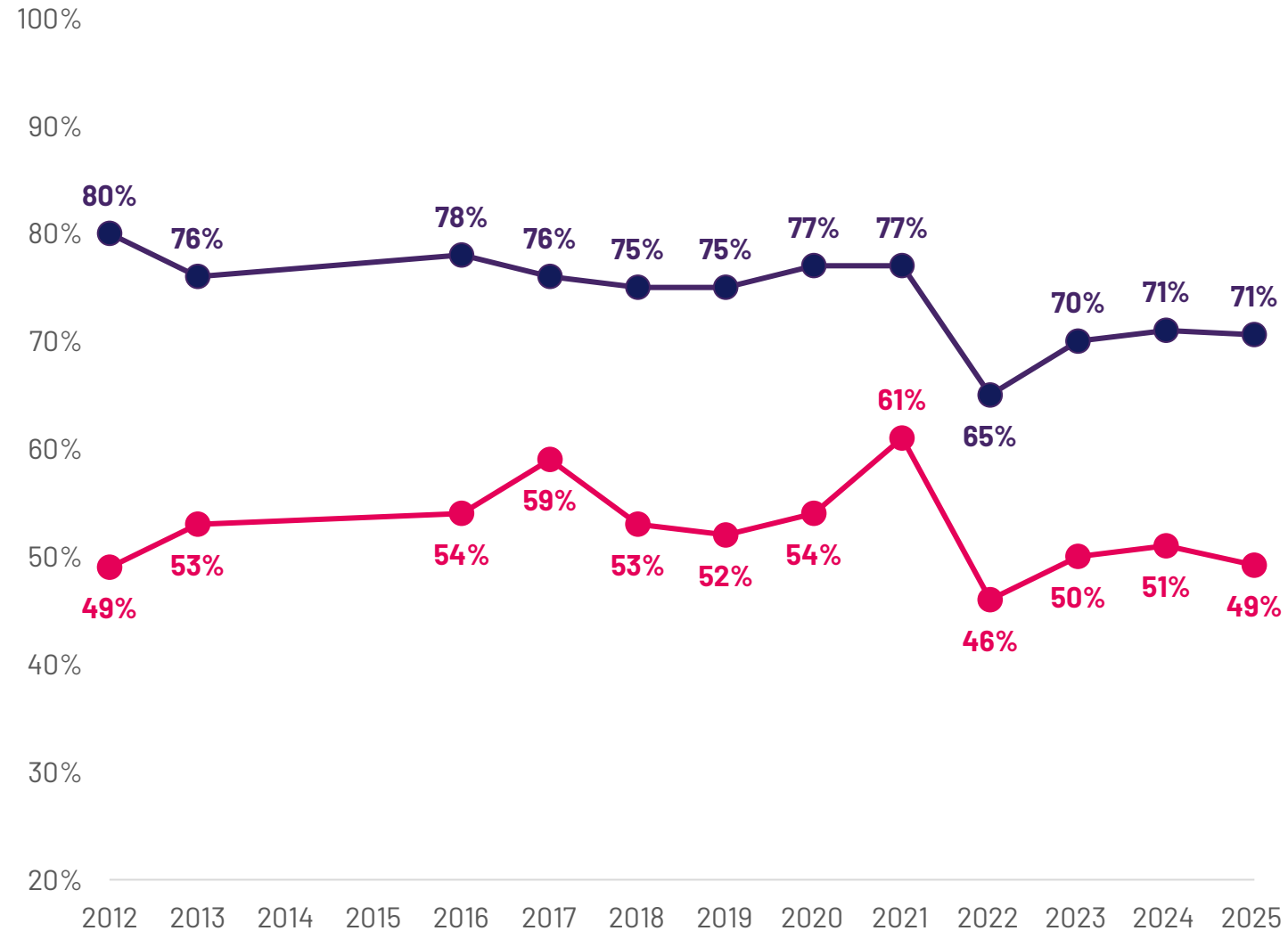
Base Bolivia: 400 adultos en línea mayores de 18 años, encuestados entre noviembre y diciembre de 2025.

P.

Perspectivas para 2026 en un contexto histórico

Indique si está totalmente de acuerdo, algo de acuerdo, algo en desacuerdo o totalmente en desacuerdo con las siguientes afirmaciones:

Promedio Global - % de acuerdo



Soy optimista en cuanto a que el 2026 será un mejor año para mí que el 2025

La economía global será más sólida en 2026 que en 2025

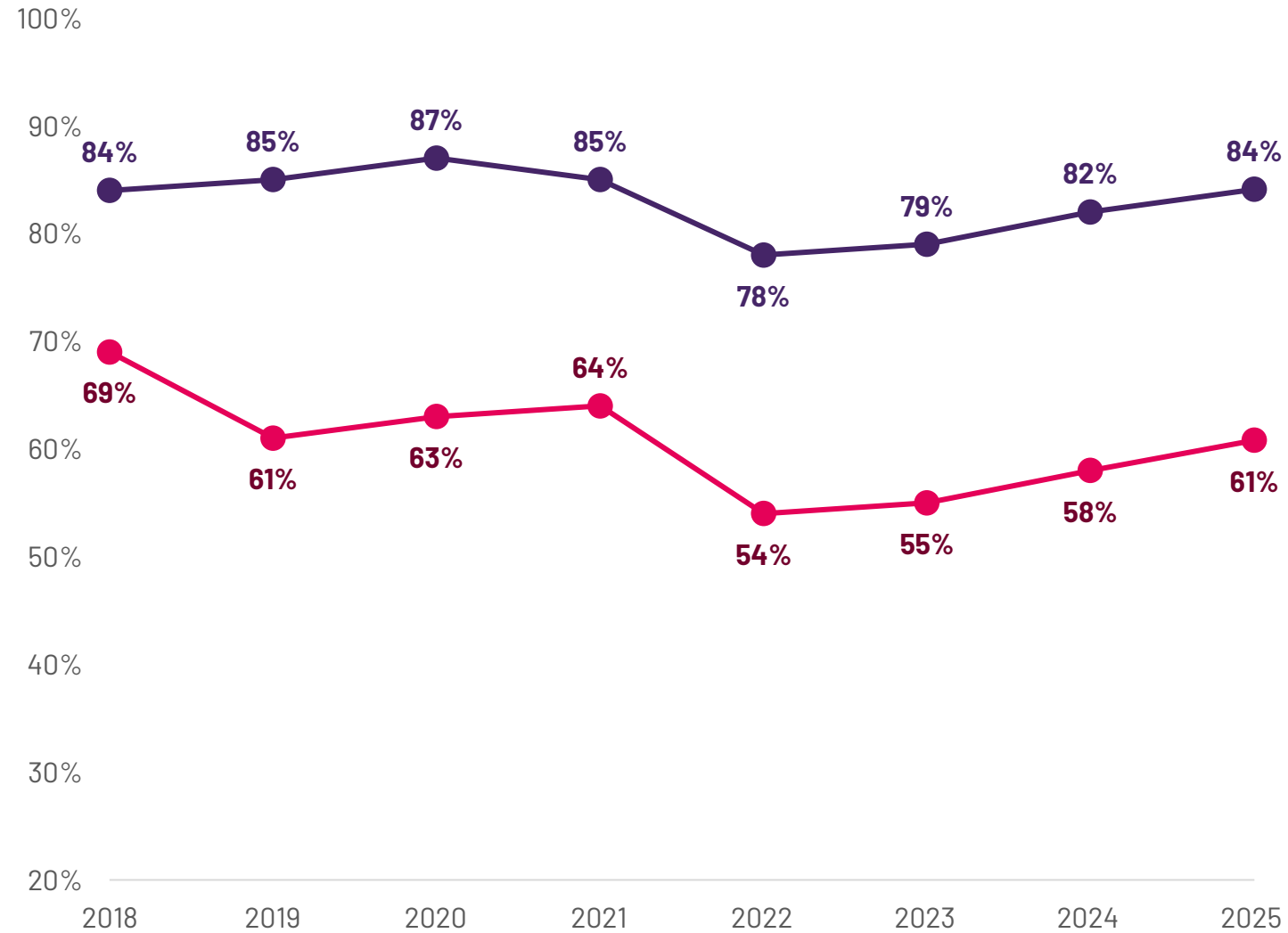
Base Global: 23.642 adultos online menores de 75 años en 30 países, entrevistados del 27 de octubre al 4 de noviembre de 2025.

P.

Perspectivas para 2026 en un contexto histórico

Indique si está totalmente de acuerdo, algo de acuerdo, algo en desacuerdo o totalmente en desacuerdo con las siguientes afirmaciones:

Promedio LATAM - % de acuerdo



Soy optimista en cuanto a que el 2026 será un mejor año para mí que el 2025

La economía global será más sólida en 2026 que en 2025

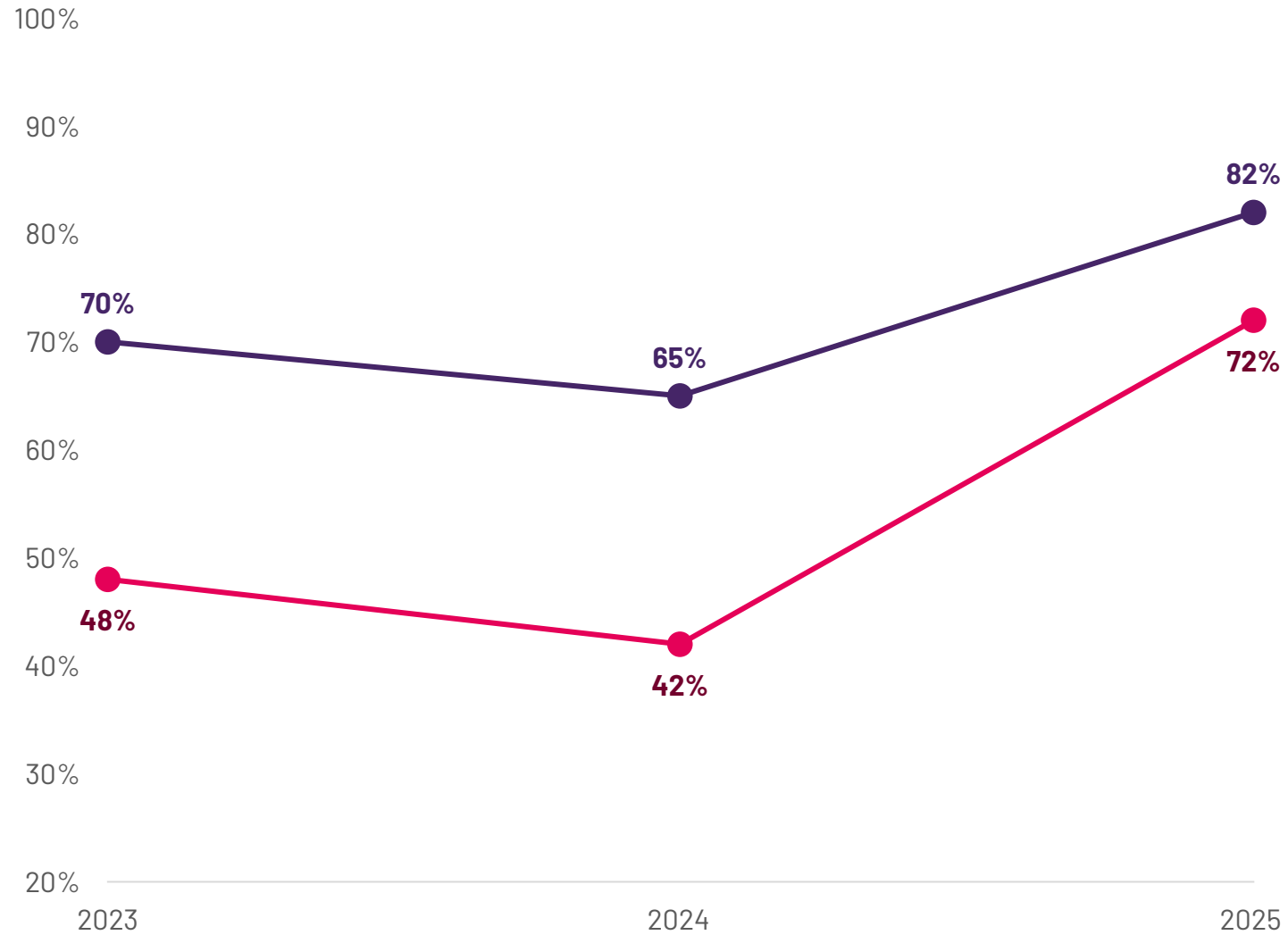
Base LATAM: 4.006 adultos online menores de 75 años en seis países (Argentina, Brasil, Chile, Colombia, México y Perú), entrevistados del 27 de octubre al 4 de noviembre de 2025.

P.

Perspectivas para 2026 en un contexto histórico

Indique si está totalmente de acuerdo, algo de acuerdo, algo en desacuerdo o totalmente en desacuerdo con las siguientes afirmaciones:

Bolivia - % de acuerdo



Soy optimista en cuanto a que el 2026 será un mejor año para mí que el 2025

La economía global será más sólida en 2026 que en 2025

Base Bolivia: 400 adultos en línea mayores de 18 años, encuestados entre noviembre y diciembre de 2025.

La creencia de que la IA provocará la pérdida de muchos empleos ha reducido en Sudamérica en el último año

P: Para cada una de las siguientes situaciones, dígame qué tan probable o improbable es para usted que sucedan.

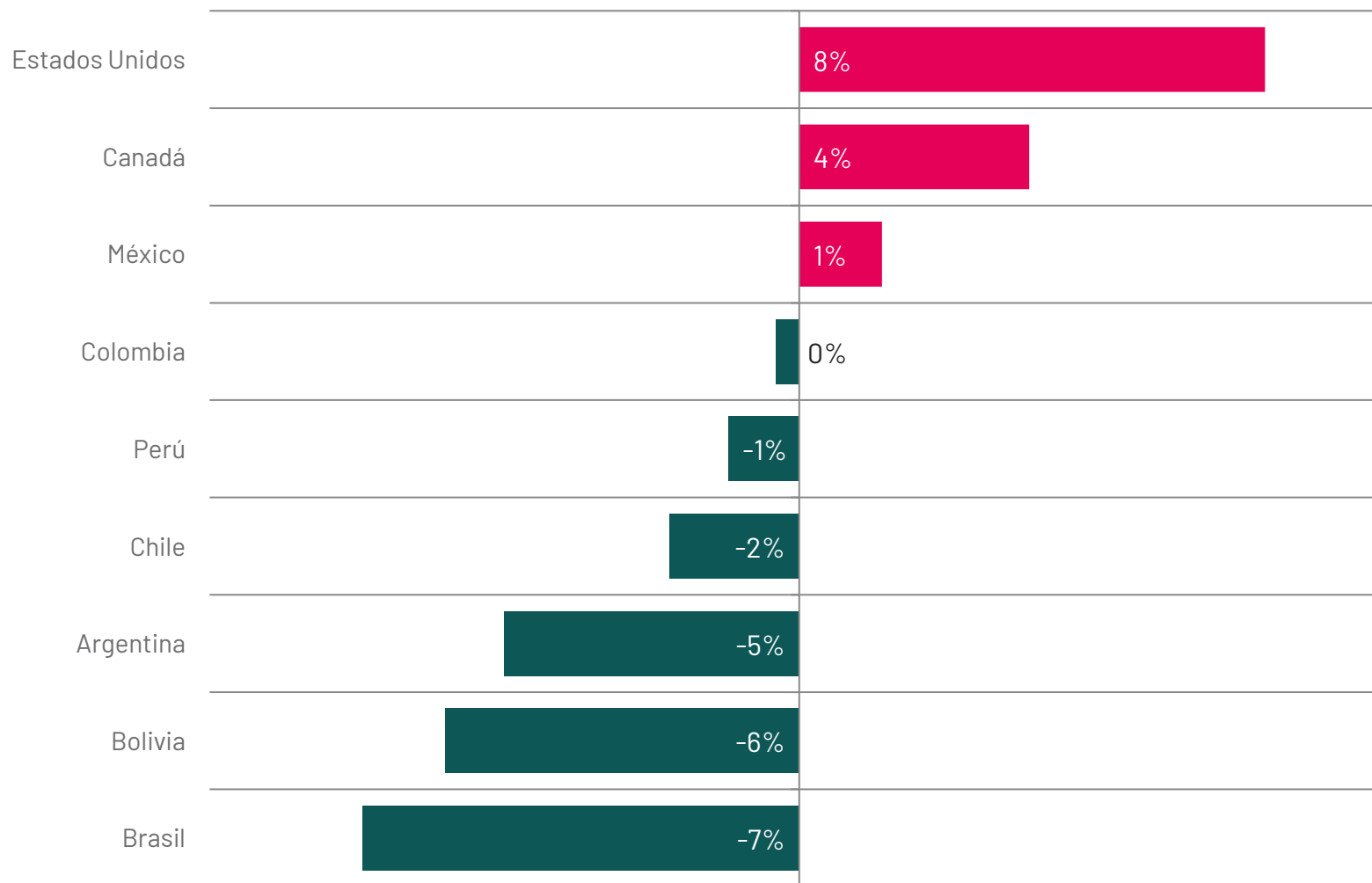
La inteligencia artificial provocará la pérdida de muchos puestos de trabajo nuevos en mi país.

% Cambio neto De acuerdo entre 2024 y 2025

Base Global: 23.642 adultos online menores de 75 años en 30 países, entrevistados del 27 de octubre al 4 de noviembre de 2025.

Base Bolivia: 400 adultos en línea mayores de 18 años, encuestados entre noviembre y diciembre de 2025

Es más probable que piensen que la IA costará empleos



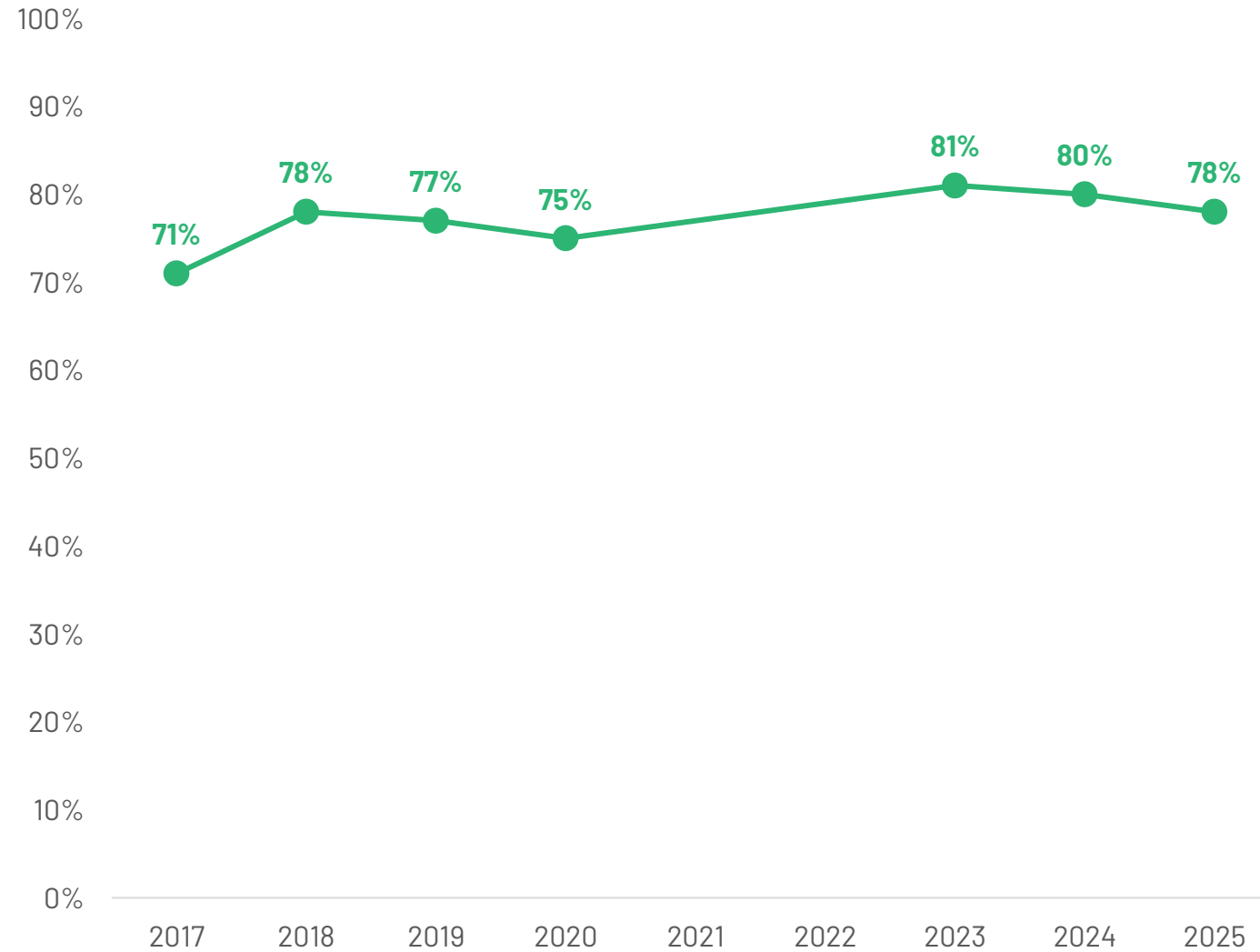
Es menos probable que piensen que la IA costará empleos

P.

Expectativas para el medio ambiente en 2025 en un contexto histórico

Indique si está totalmente de acuerdo, algo de acuerdo, algo en desacuerdo o totalmente en desacuerdo con las siguientes afirmaciones:

Promedio Global - % de acuerdo



Las temperaturas globales promedio aumentarán

Base Global: 23.642 adultos online menores de 75 años en 30 países, entrevistados del 27 de octubre al 4 de noviembre de 2025.

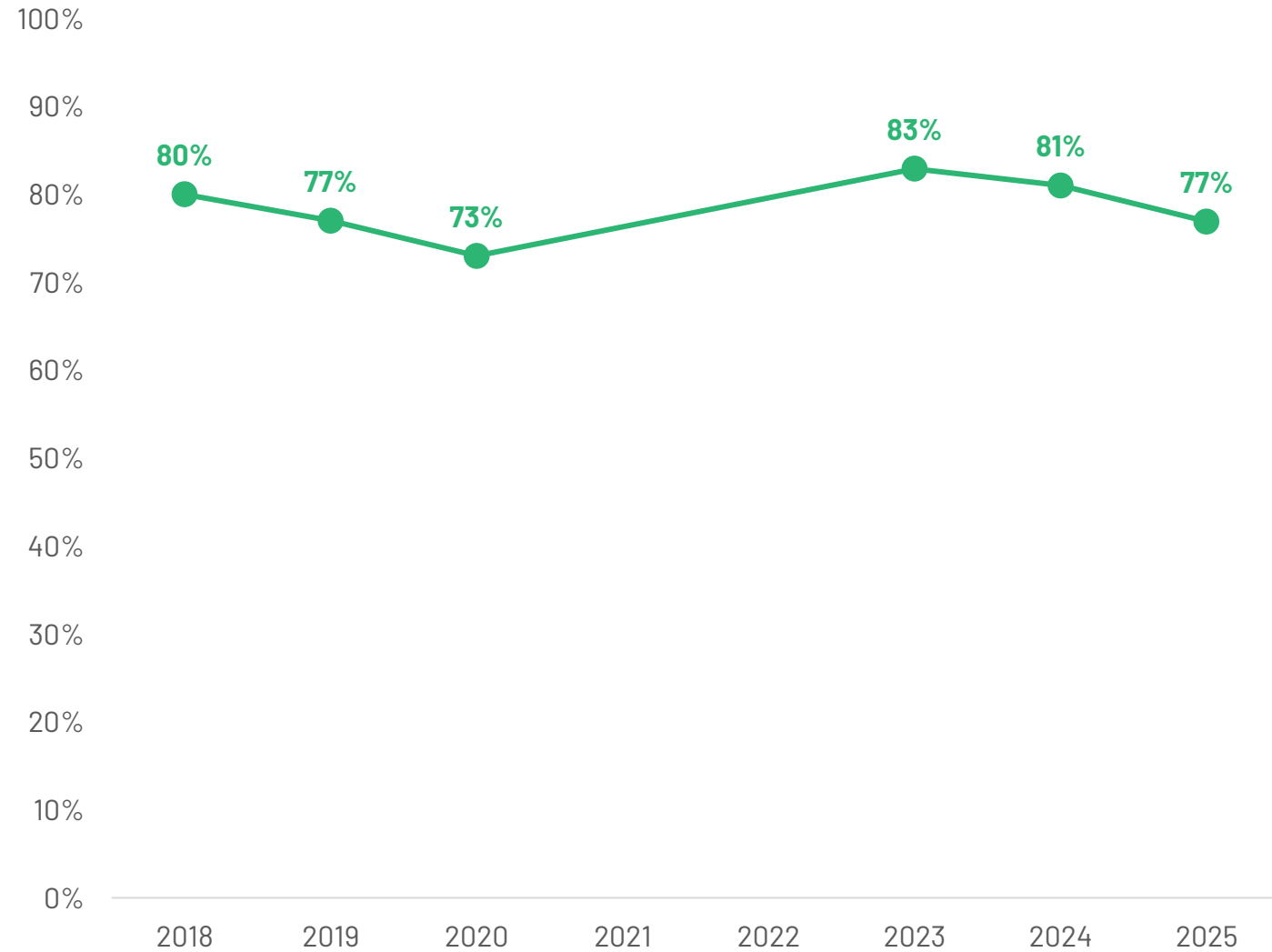
P.

Expectativas para el medio ambiente en 2025 en un contexto histórico

Indique si está totalmente de acuerdo, algo de acuerdo, algo en desacuerdo o totalmente en desacuerdo con las siguientes afirmaciones:

Base LATAM: 4.006 adultos online menores de 75 años en seis países (Argentina, Brasil, Chile, Colombia, México y Perú), entrevistados del 27 de octubre al 4 de noviembre de 2025.

Promedio LATAM - % de acuerdo

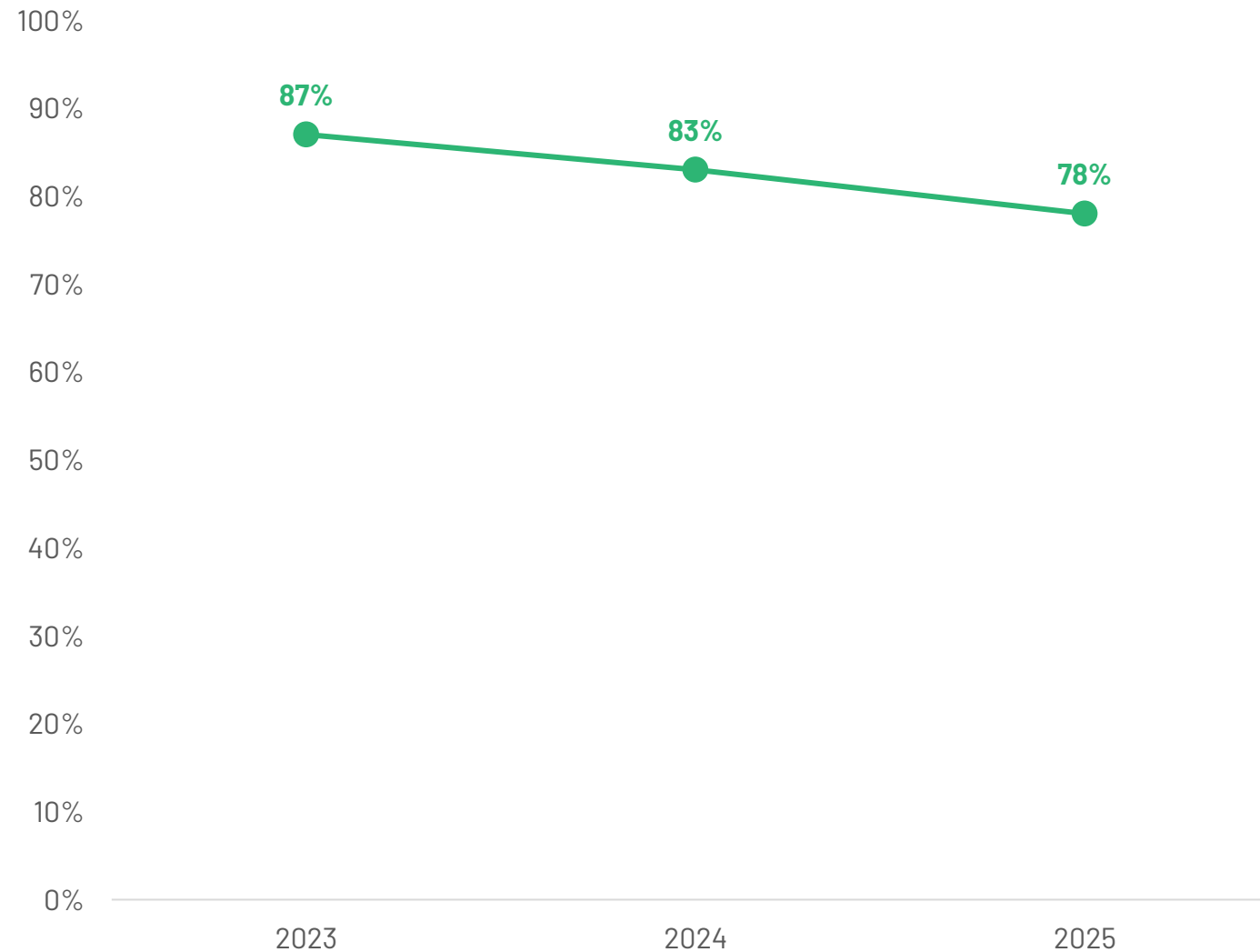


Las temperaturas globales promedio aumentarán

P.

Expectativas para el medio ambiente en 2025 en un contexto histórico

Indique si está totalmente de acuerdo, algo de acuerdo, algo en desacuerdo o totalmente en desacuerdo con las siguientes afirmaciones:



Las temperaturas globales promedio aumentarán

Base Bolivia: 400 adultos en línea mayores de 18 años, encuestados entre noviembre y diciembre de 2025.

¿Qué tal fue 2025 para ti?

2025 en retrospectiva

Indique si está totalmente de acuerdo, algo de acuerdo, algo en desacuerdo o totalmente en desacuerdo con las siguientes afirmaciones:

Base Global: 23.642 adultos online menores de 75 años en 30 países, entrevistados del 27 de octubre al 4 de noviembre de 2025.

**El promedio de 30 países incluye todos los países que estuvieron en las oleadas de 2024 y 2025.

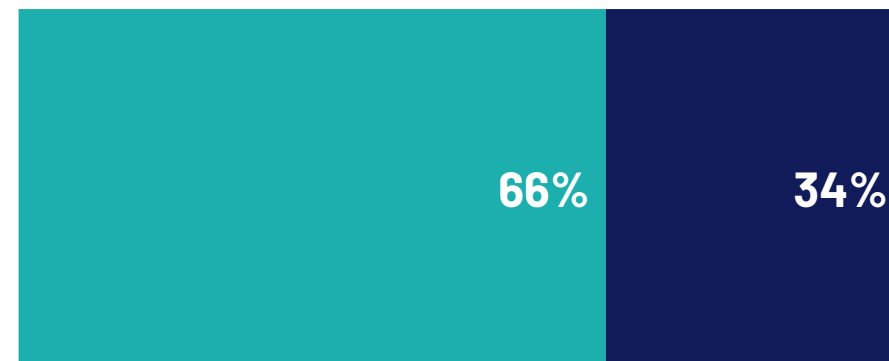
Promedio Global**

De acuerdo

Desacuerdo

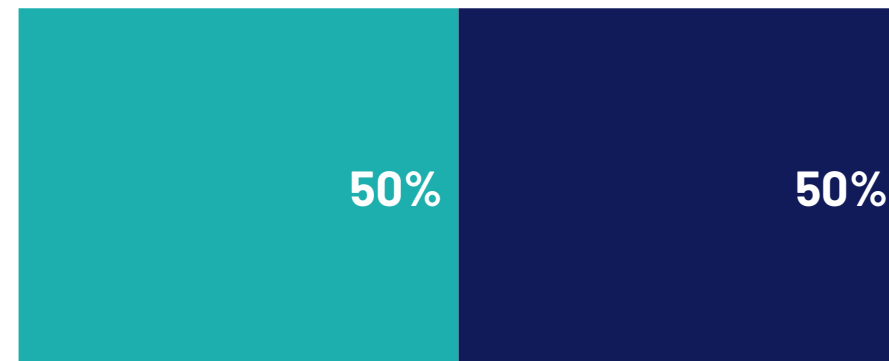
% De acuerdo 2024

El 2025 fue un mal año para mi país



▼ -1 pp
67%

El 2025 fue un mal año para mí y mi familia



▼ -2 pp
52%

2025 en retrospectiva

Indique si está totalmente de acuerdo, algo de acuerdo, algo en desacuerdo o totalmente en desacuerdo con las siguientes afirmaciones:

Base LATAM: 4.006 adultos online menores de 75 años en seis países (Argentina, Brasil, Chile, Colombia, México y Perú), entrevistados del 27 de octubre al 4 de noviembre de 2025.

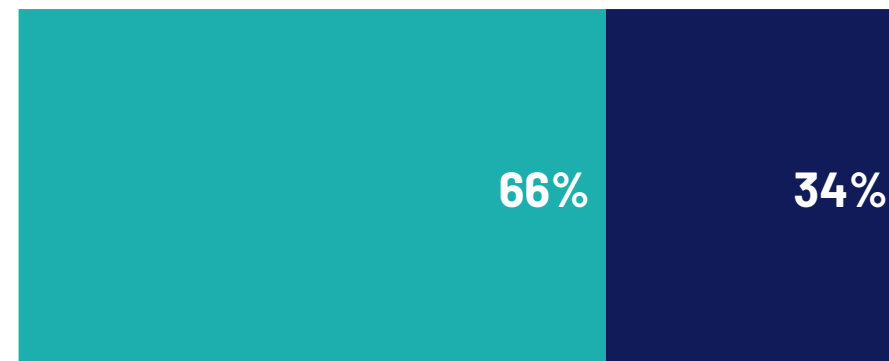
Promedio LATAM

De acuerdo

Desacuerdo

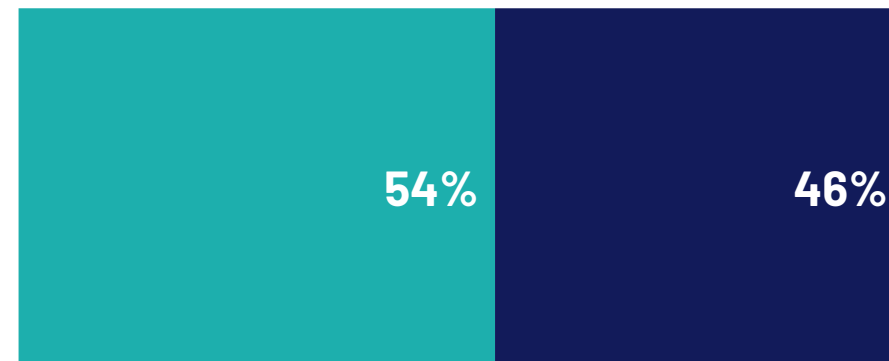
% De acuerdo 2024

El 2025 fue un mal año para mi país



▼ -2 pp
68%

El 2025 fue un mal año para mí y mi familia



▼ -3 pp
57%

2025 en retrospectiva

Indique si está totalmente de acuerdo, algo de acuerdo, algo en desacuerdo o totalmente en desacuerdo con las siguientes afirmaciones:

Base Bolivia: 400 adultos en línea mayores de 18 años, encuestados entre noviembre y diciembre de 2025.

El 2025 fue un mal año para mi país



▲ +2 pp
84%

El 2025 fue un mal año para mí y mi familia



▲ +10 pp
69%

P.

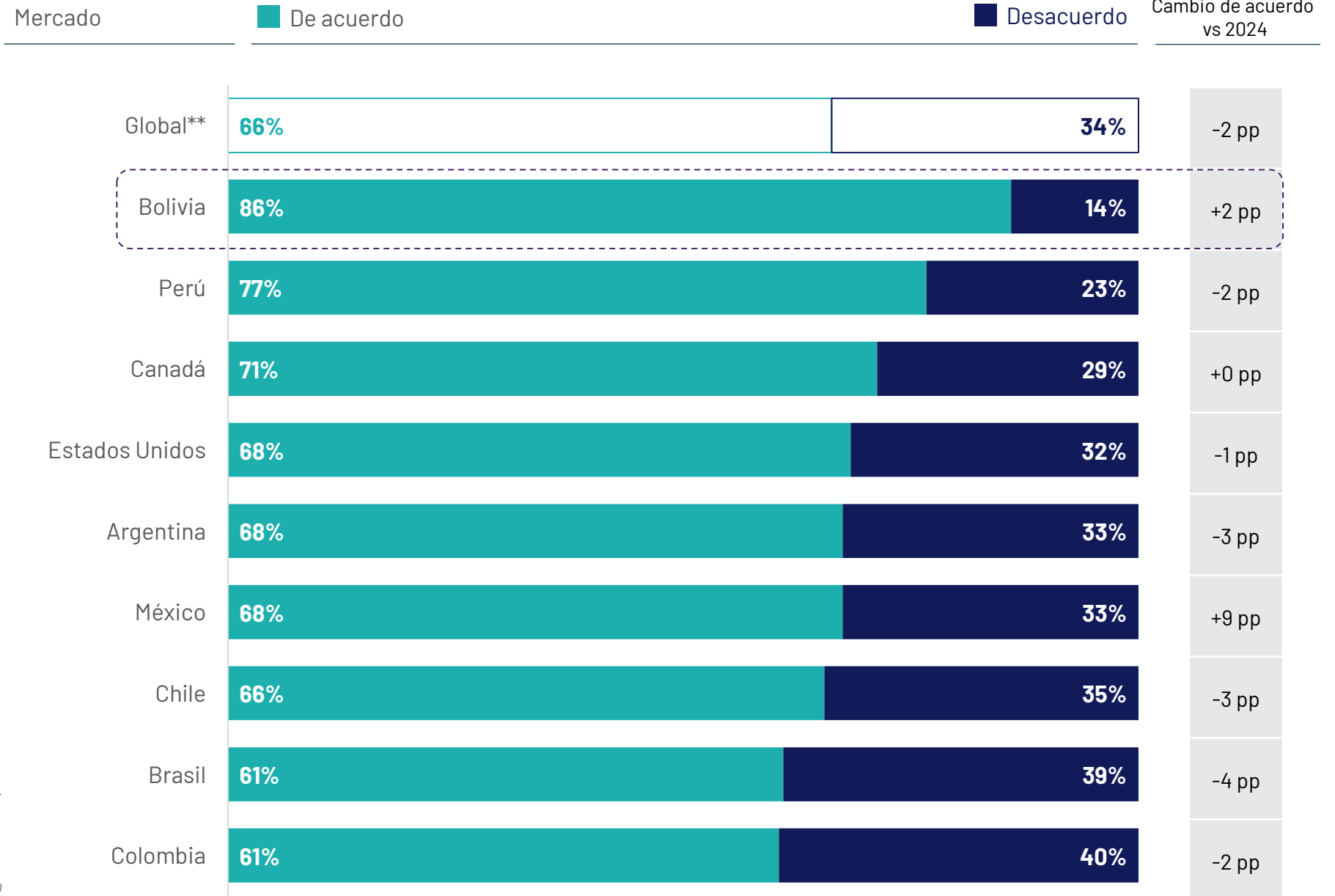
Indique si está totalmente de acuerdo, algo de acuerdo, algo en desacuerdo o totalmente en desacuerdo con las siguientes afirmaciones:

2025 fue un mal año para mi país

Base Global: 23.642 adultos online menores de 75 años en 30 países, entrevistados del 27 de octubre al 4 de noviembre de 2025.

Base Bolivia: 400 adultos en línea mayores de 18 años, encuestados entre noviembre y diciembre de 2025

**El promedio de 30 países incluye todos los países que estuvieron en las oleadas de 2024 y 2025.



P.

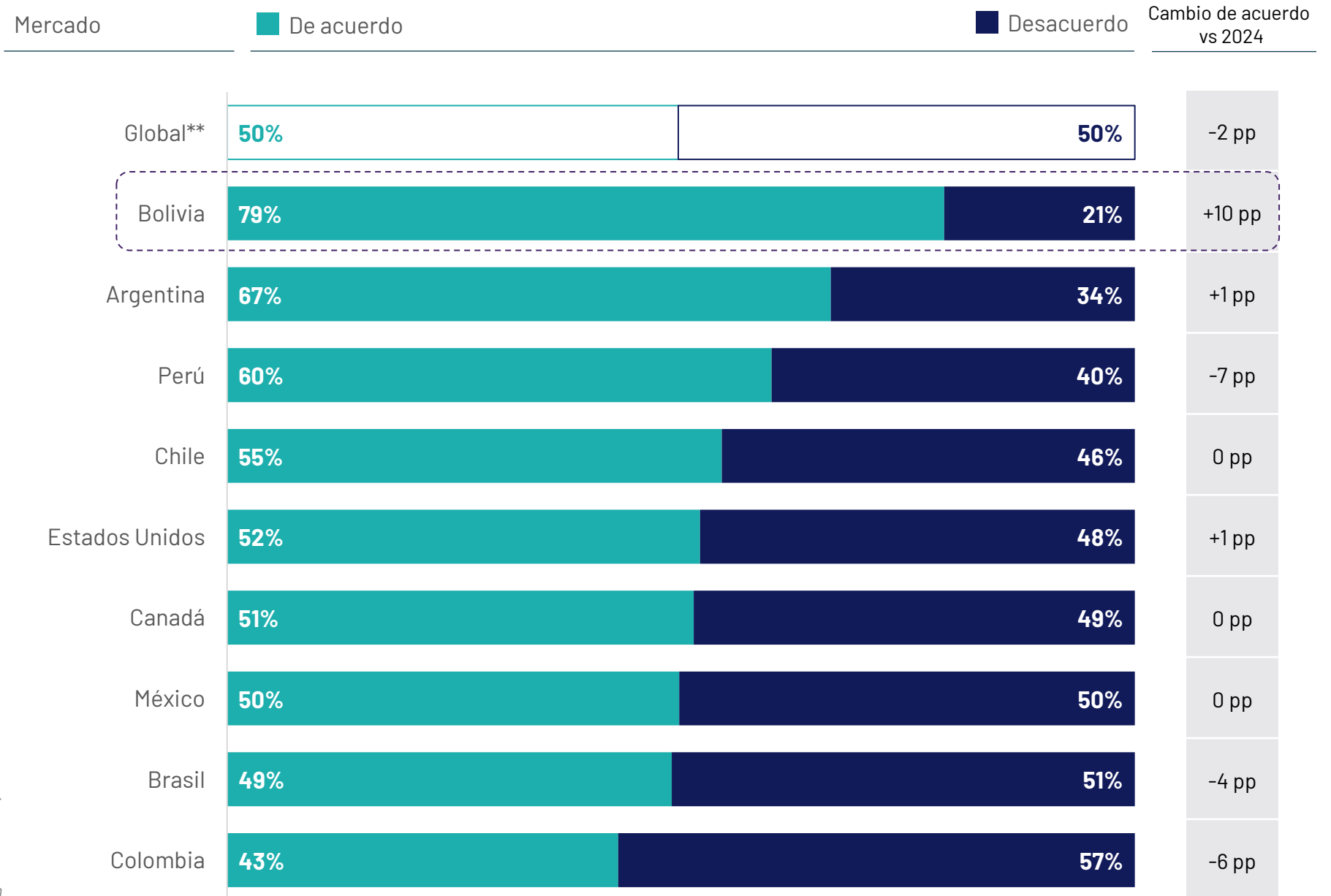
Indique si está totalmente de acuerdo, algo de acuerdo, algo en desacuerdo o totalmente en desacuerdo con las siguientes afirmaciones:

2025 fue un mal año para mi y mi familia

Base Global: 23.642 adultos online menores de 75 años en 30 países, entrevistados del 27 de octubre al 4 de noviembre de 2025.

Base Bolivia: 400 adultos en línea mayores de 18 años, encuestados entre noviembre y diciembre de 2025

**El promedio de 30 países incluye todos los países que estuvieron en las oleadas de 2024 y 2025.

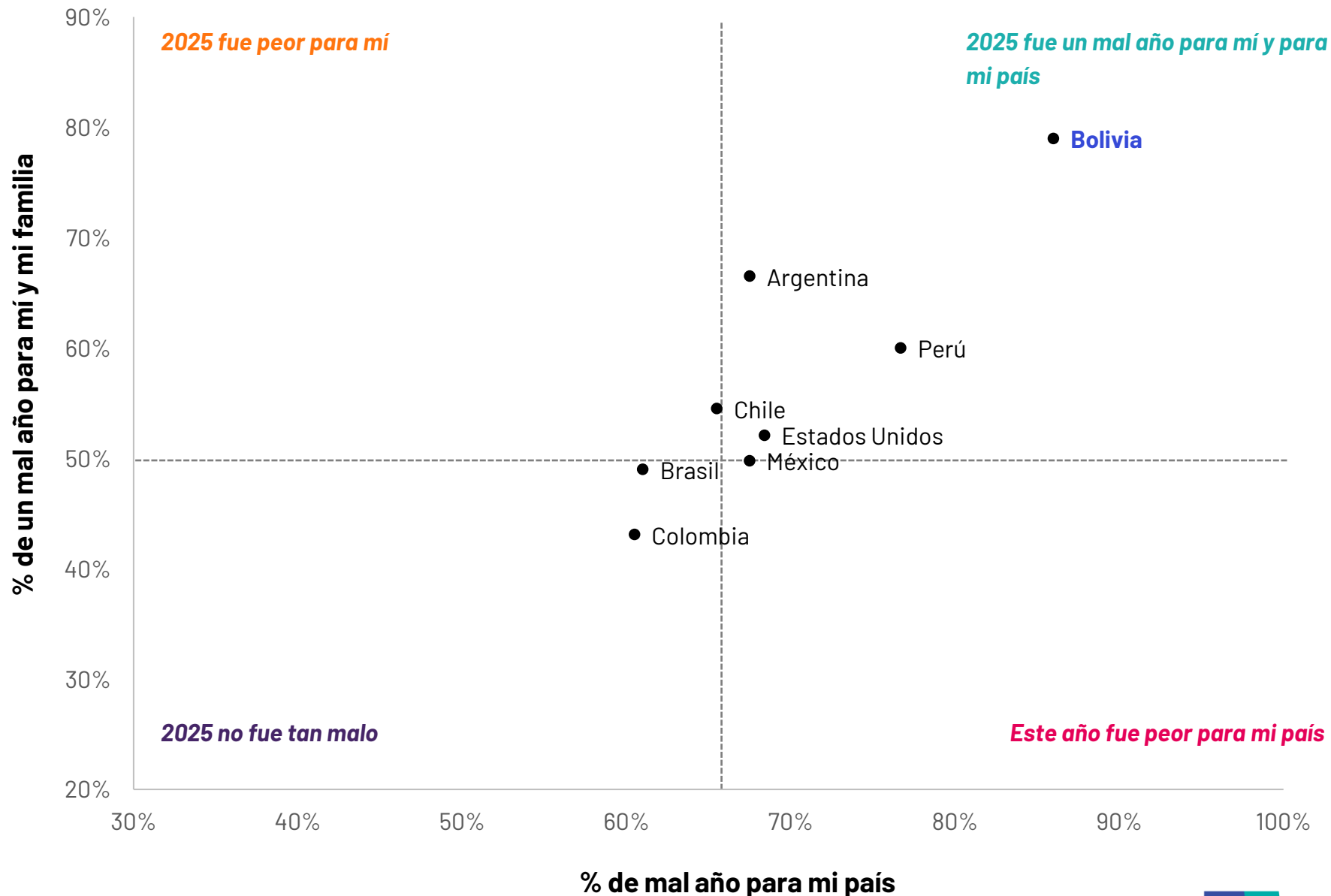


2025: Cómo fue

Indique si está totalmente de acuerdo, algo de acuerdo, algo en desacuerdo o totalmente en desacuerdo con las siguientes afirmaciones:

Base Global: 23.642 adultos online menores de 75 años en 30 países, entrevistados del 27 de octubre al 4 de noviembre de 2025.

Base Bolivia: 400 adultos en línea mayores de 18 años, encuestados entre noviembre y diciembre de 2025.



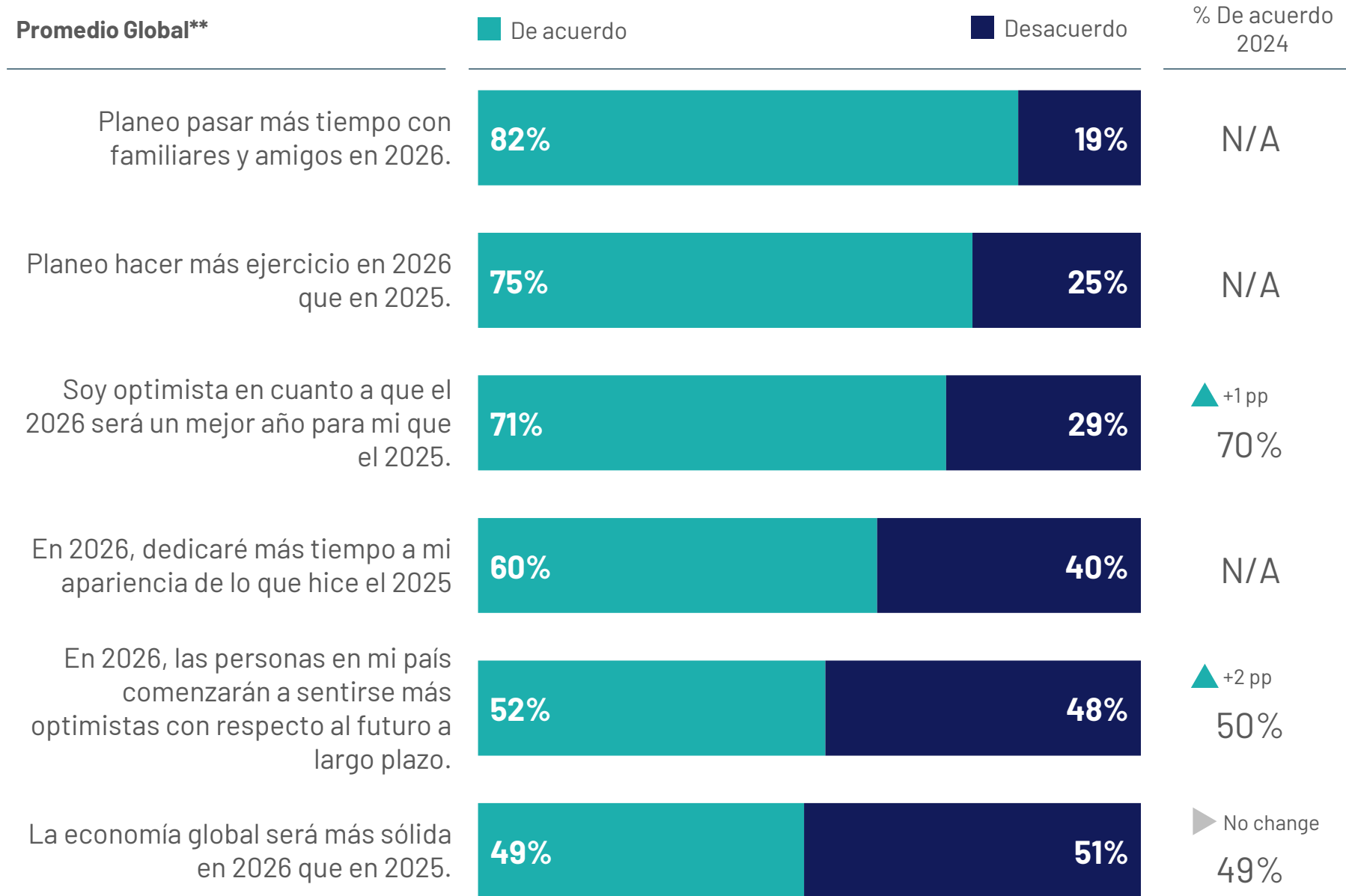
Expectativas para 2026



P.

Perspectivas para 2026

Indique si está totalmente de acuerdo, algo de acuerdo, algo en desacuerdo o totalmente en desacuerdo con las siguientes afirmaciones:



Base Global: 23.642 adultos online menores de 75 años en 30 países, entrevistados del 27 de octubre al 4 de noviembre de 2025.

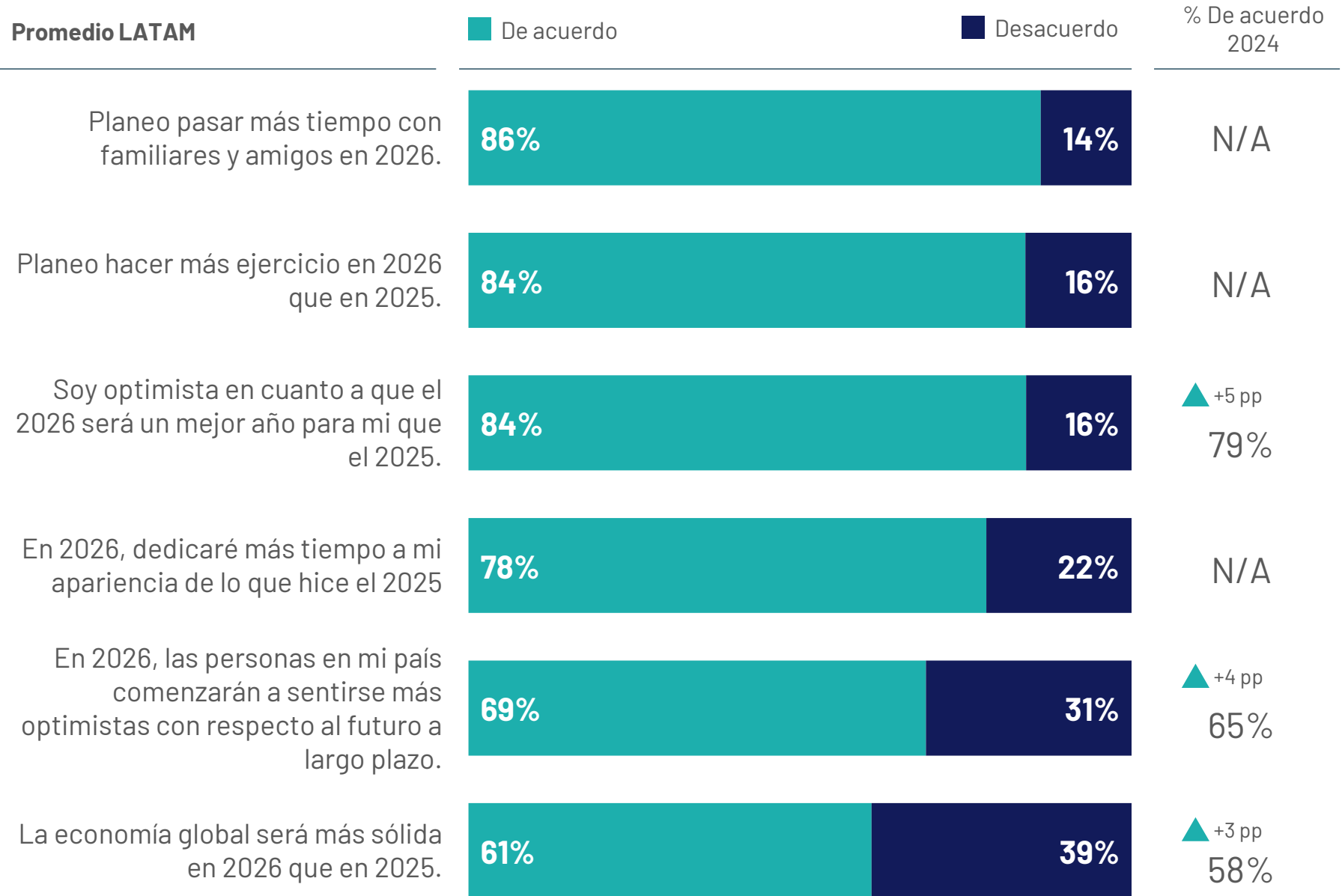
**El promedio de 30 países incluye todos los países que estuvieron en las oleadas de 2024 y 2025.

P.

Perspectivas para 2026

Indique si está totalmente de acuerdo, algo de acuerdo, algo en desacuerdo o totalmente en desacuerdo con las siguientes afirmaciones:

Promedio LATAM



Base LATAM: 4.006 adultos online menores de 75 años en seis países (Argentina, Brasil, Chile, Colombia, México y Perú), entrevistados del 27 de octubre al 4 de noviembre de 2025.

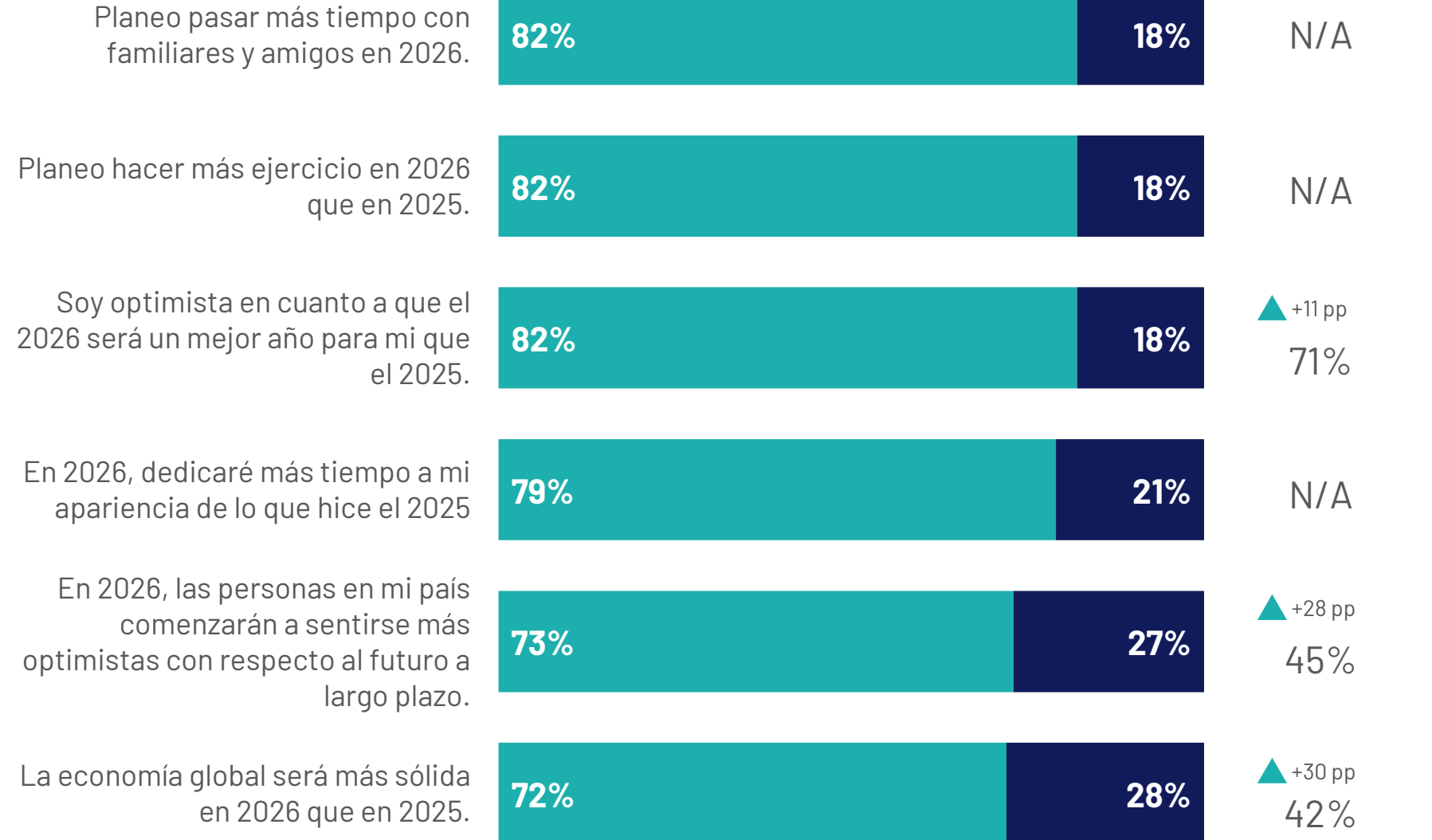
P.

Perspectivas para 2026

Indique si está totalmente de acuerdo, algo de acuerdo, algo en desacuerdo o totalmente en desacuerdo con las siguientes afirmaciones:

Base Bolivia: 400 adultos en línea mayores de 18 años, encuestados entre noviembre y diciembre de 2025.

Bolivia



P.

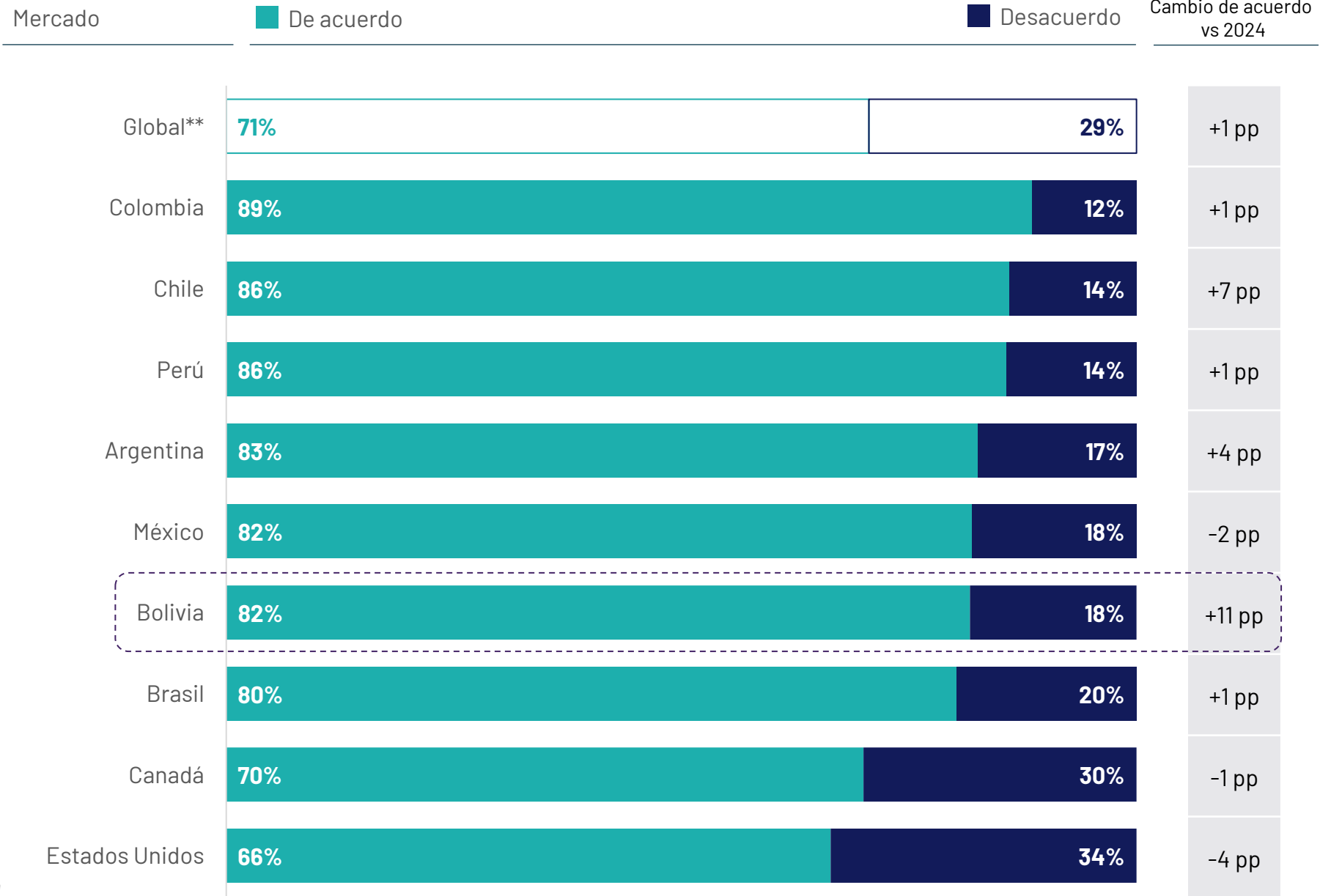
Indique si está totalmente de acuerdo, algo de acuerdo, algo en desacuerdo o totalmente en desacuerdo con las siguientes afirmaciones:

Soy optimista de que 2026 será un año mejor para mí que en 2025

Base Global: 23.642 adultos online menores de 75 años en 30 países, entrevistados del 27 de octubre al 4 de noviembre de 2025.

Base Bolivia: 400 adultos en línea mayores de 18 años, encuestados entre noviembre y diciembre de 2025

**El promedio de 30 países incluye todos los países que estuvieron en las oleadas de 2024 y 2025.



P.

Indique si está totalmente de acuerdo, algo de acuerdo, algo en desacuerdo o totalmente en desacuerdo con las siguientes afirmaciones:

En 2026, las personas en mi país comenzarán a sentirse más optimistas con respecto al futuro a largo plazo

Base Global: 23.642 adultos online menores de 75 años en 30 países, entrevistados del 27 de octubre al 4 de noviembre de 2025.

Base Bolivia: 400 adultos en línea mayores de 18 años, encuestados entre noviembre y diciembre de 2025

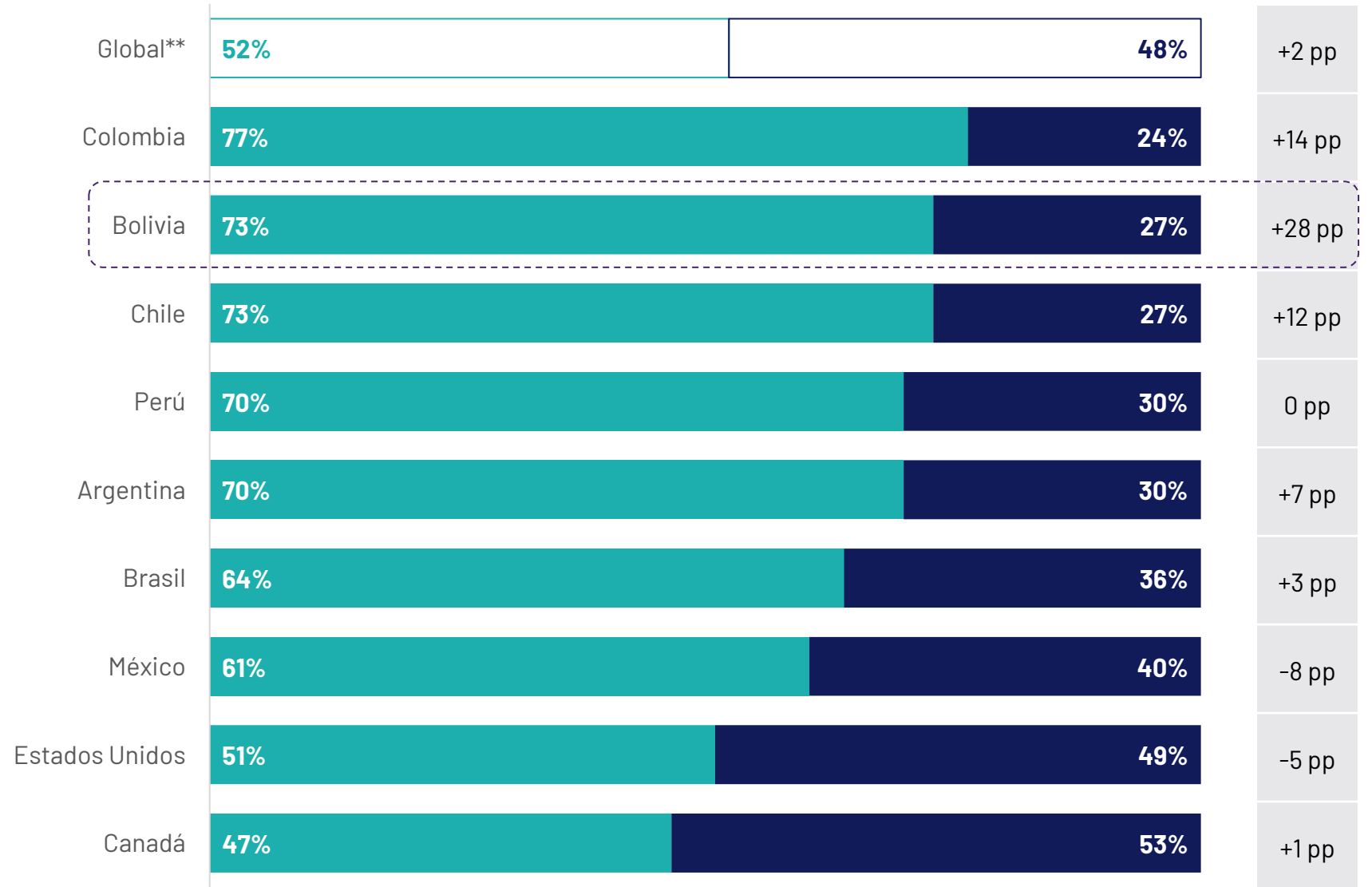
**El promedio de 30 países incluye todos los países que estuvieron en las oleadas de 2024 y 2025.

Mercado

■ De acuerdo

■ Desacuerdo

Cambio de acuerdo vs 2024



P.

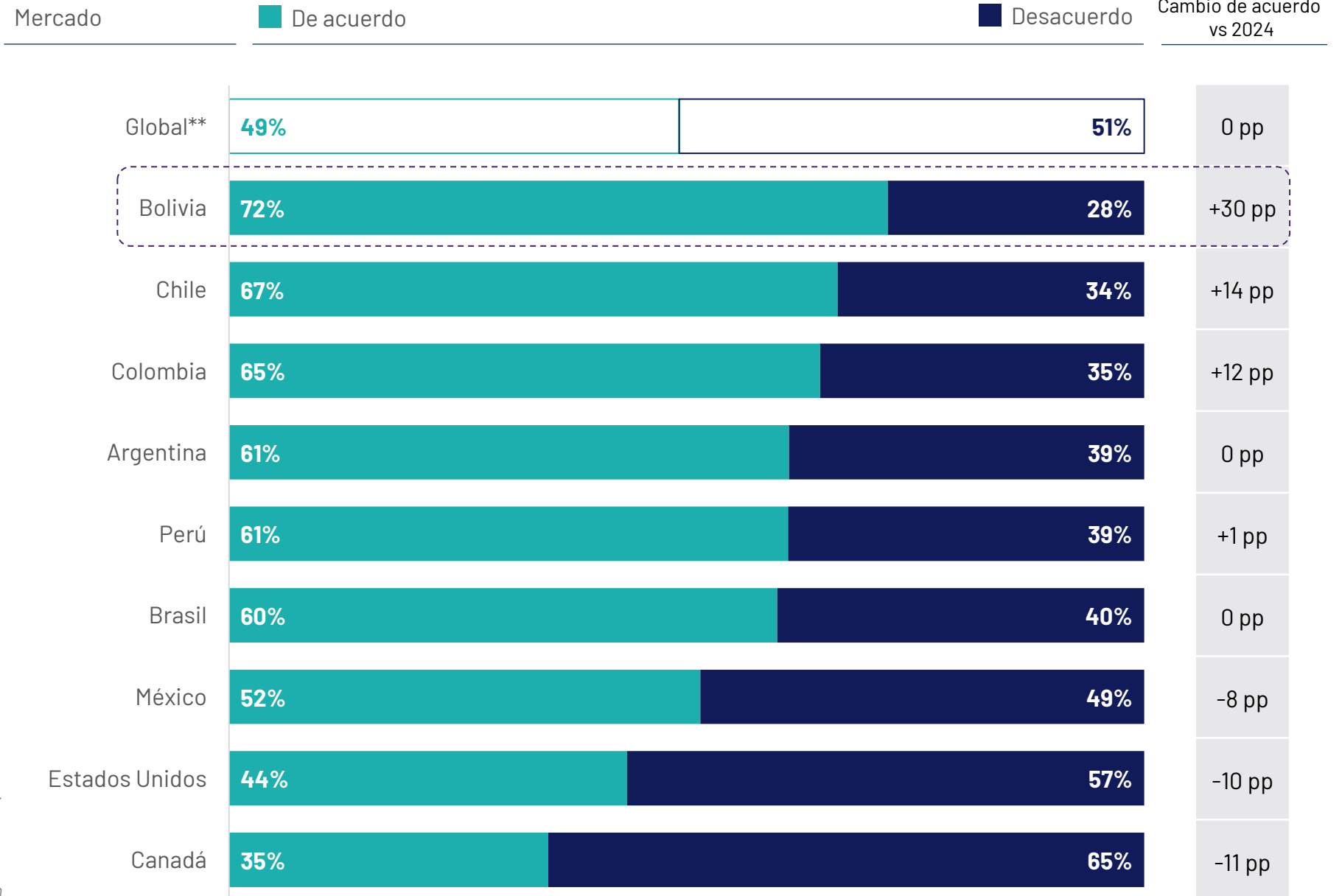
Indique si está totalmente de acuerdo, algo de acuerdo, algo en desacuerdo o totalmente en desacuerdo con las siguientes afirmaciones:

La economía global será más sólida en 2026 que en 2025

Base Global: 23.642 adultos online menores de 75 años en 30 países, entrevistados del 27 de octubre al 4 de noviembre de 2025.

Base Bolivia: 400 adultos en línea mayores de 18 años, encuestados entre noviembre y diciembre de 2025

**El promedio de 30 países incluye todos los países que estuvieron en las oleadas de 2024 y 2025.



P.

Indique si está totalmente de acuerdo, algo de acuerdo, algo en desacuerdo o totalmente en desacuerdo con las siguientes afirmaciones:

Planeo pasar más tiempo con mi familia y amigos en 2026

Base Global: 23.642 adultos online menores de 75 años en 30 países, entrevistados del 27 de octubre al 4 de noviembre de 2025.

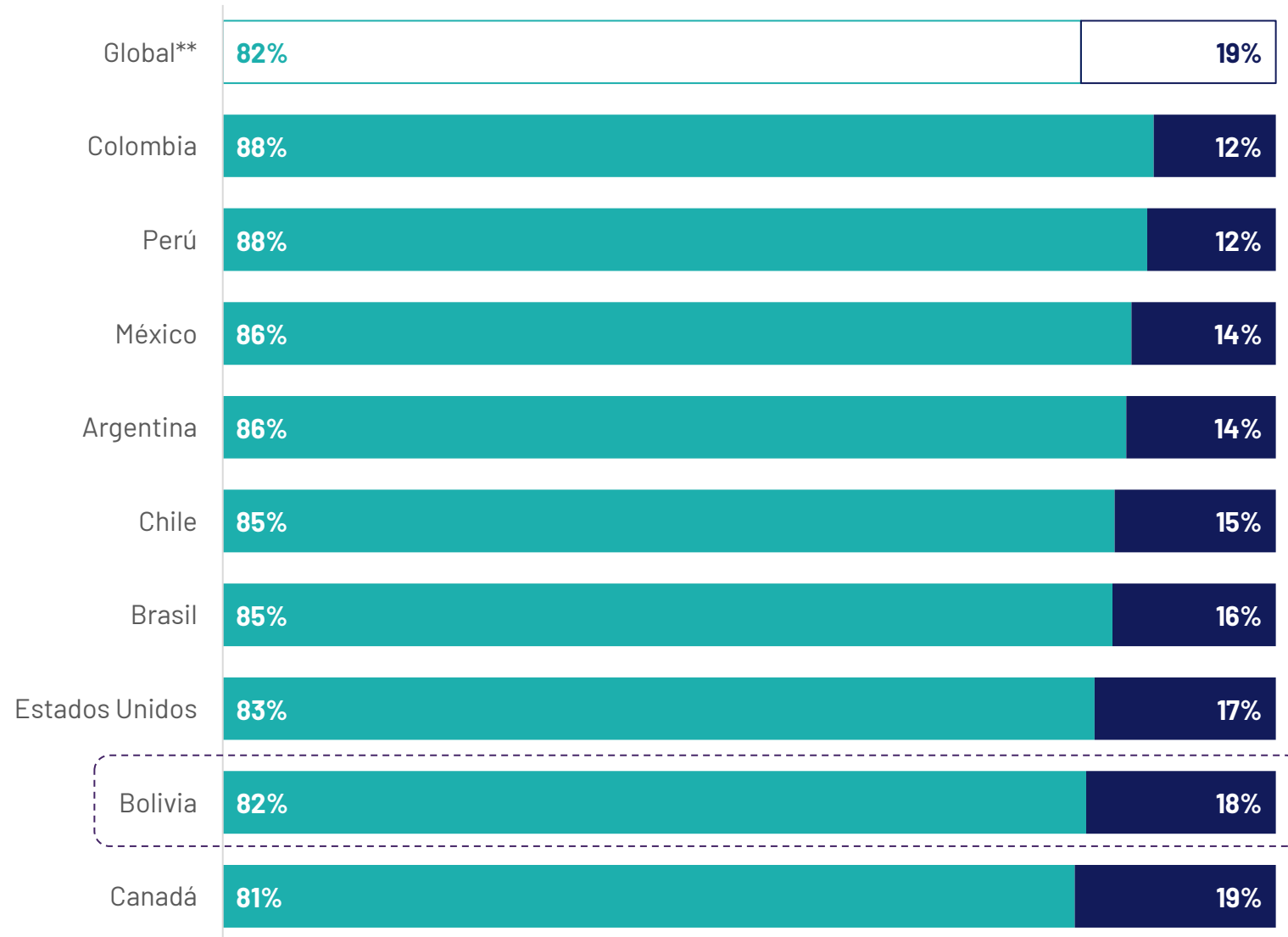
Base Bolivia: 400 adultos en línea mayores de 18 años, encuestados entre noviembre y diciembre de 2025

**El promedio de 30 países incluye todos los países que estuvieron en las oleadas de 2024 y 2025.

Mercado

■ De acuerdo

■ Desacuerdo



P.

Indique si está totalmente de acuerdo, algo de acuerdo, algo en desacuerdo o totalmente en desacuerdo con las siguientes afirmaciones:

Plano hacer más ejercicio en 2026 que en 2025

Base Global: 23.642 adultos online menores de 75 años en 30 países, entrevistados del 27 de octubre al 4 de noviembre de 2025.

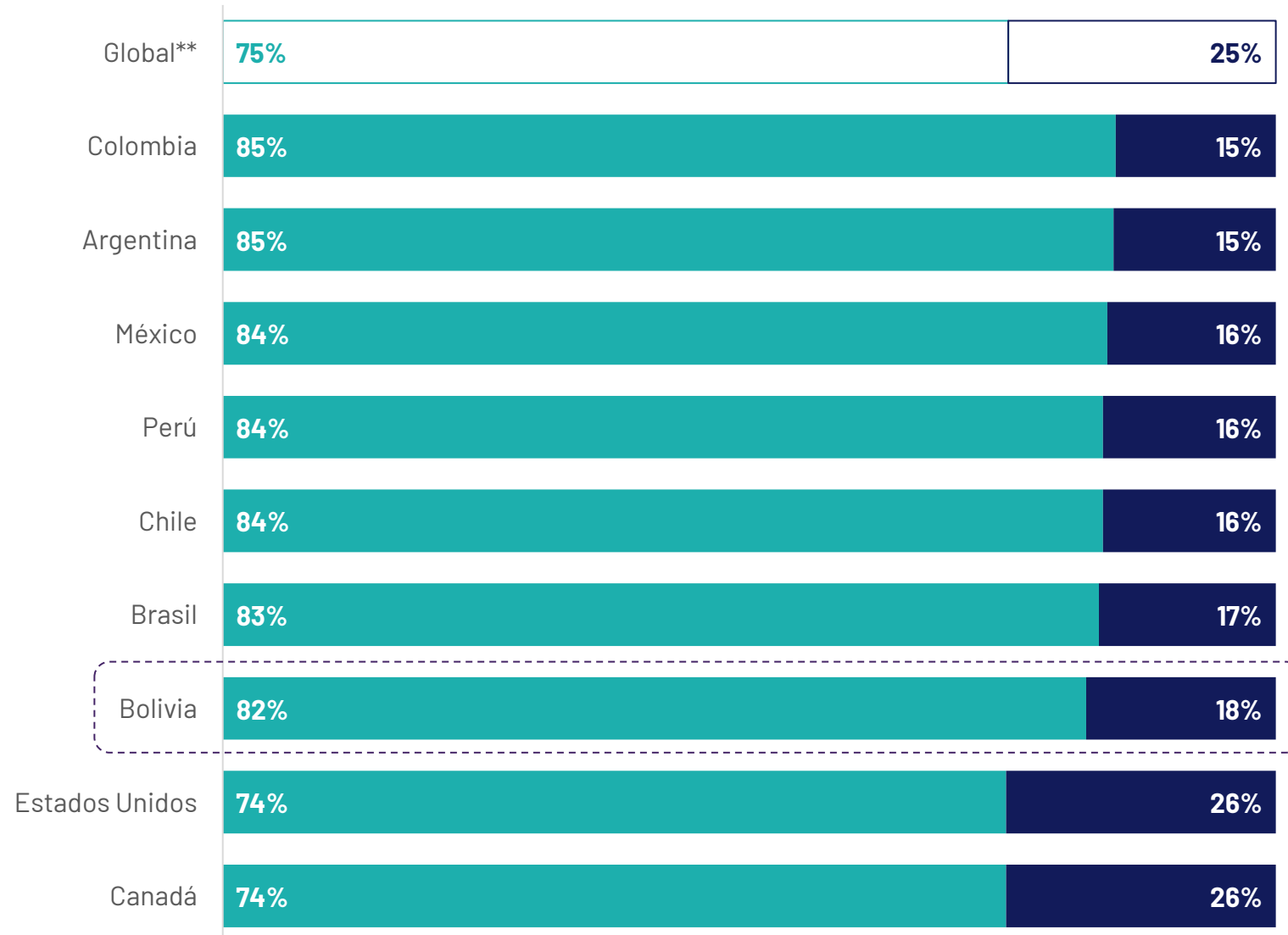
Base Bolivia: 400 adultos en línea mayores de 18 años, encuestados entre noviembre y diciembre de 2025

**El promedio de 30 países incluye todos los países que estuvieron en las oleadas de 2024 y 2025.

Mercado

■ De acuerdo

■ Desacuerdo



P.

Indique si está totalmente de acuerdo, algo de acuerdo, algo en desacuerdo o totalmente en desacuerdo con las siguientes afirmaciones:

En 2026, dedicaré más tiempo a mi apariencia de lo que hice en 2025.

Base Global: 23.642 adultos online menores de 75 años en 30 países, entrevistados del 27 de octubre al 4 de noviembre de 2025.

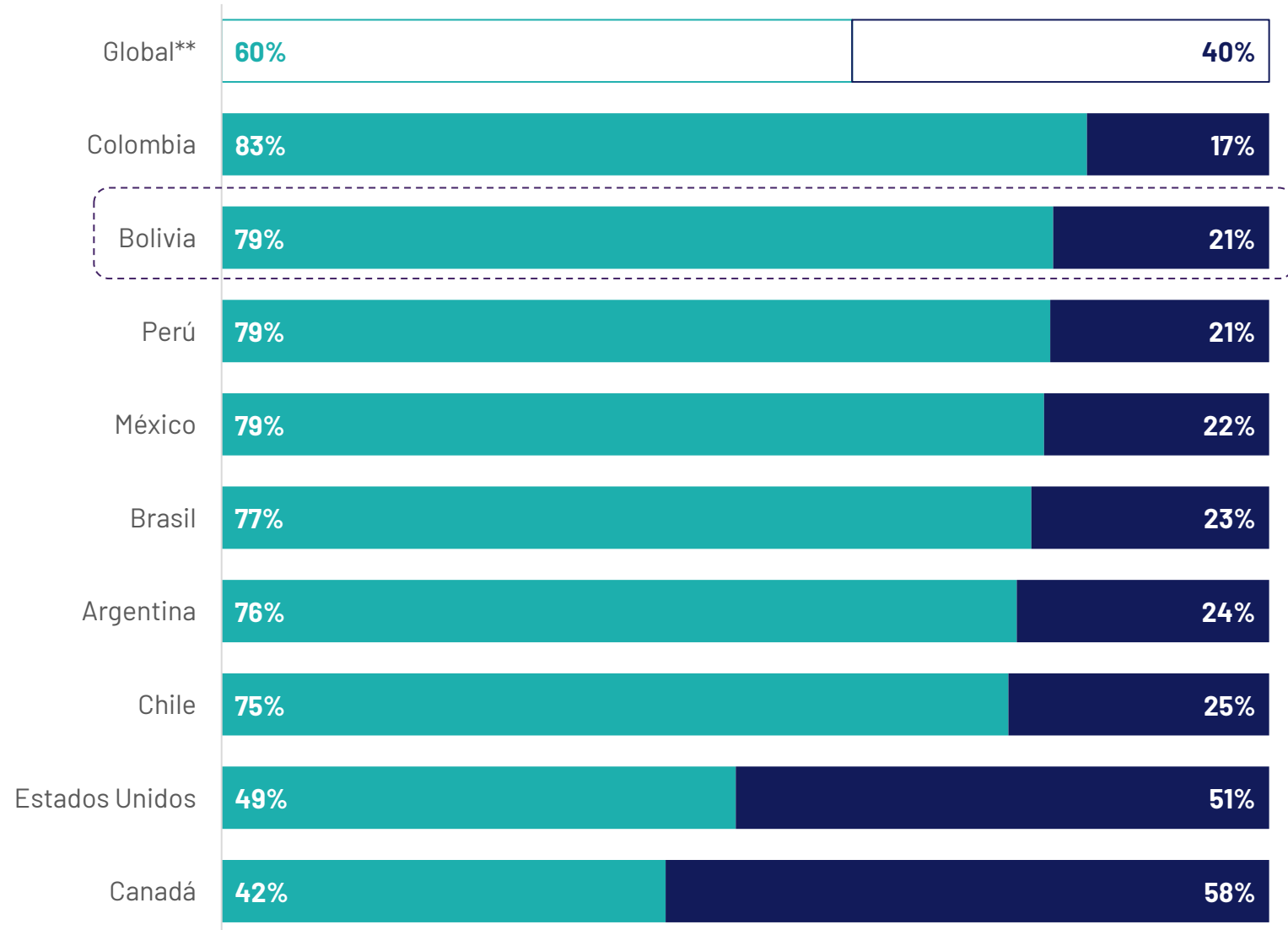
Base Bolivia: 400 adultos en línea mayores de 18 años, encuestados entre noviembre y diciembre de 2025

**El promedio de 30 países incluye todos los países que estuvieron en las oleadas de 2024 y 2025.

Mercado

■ De acuerdo

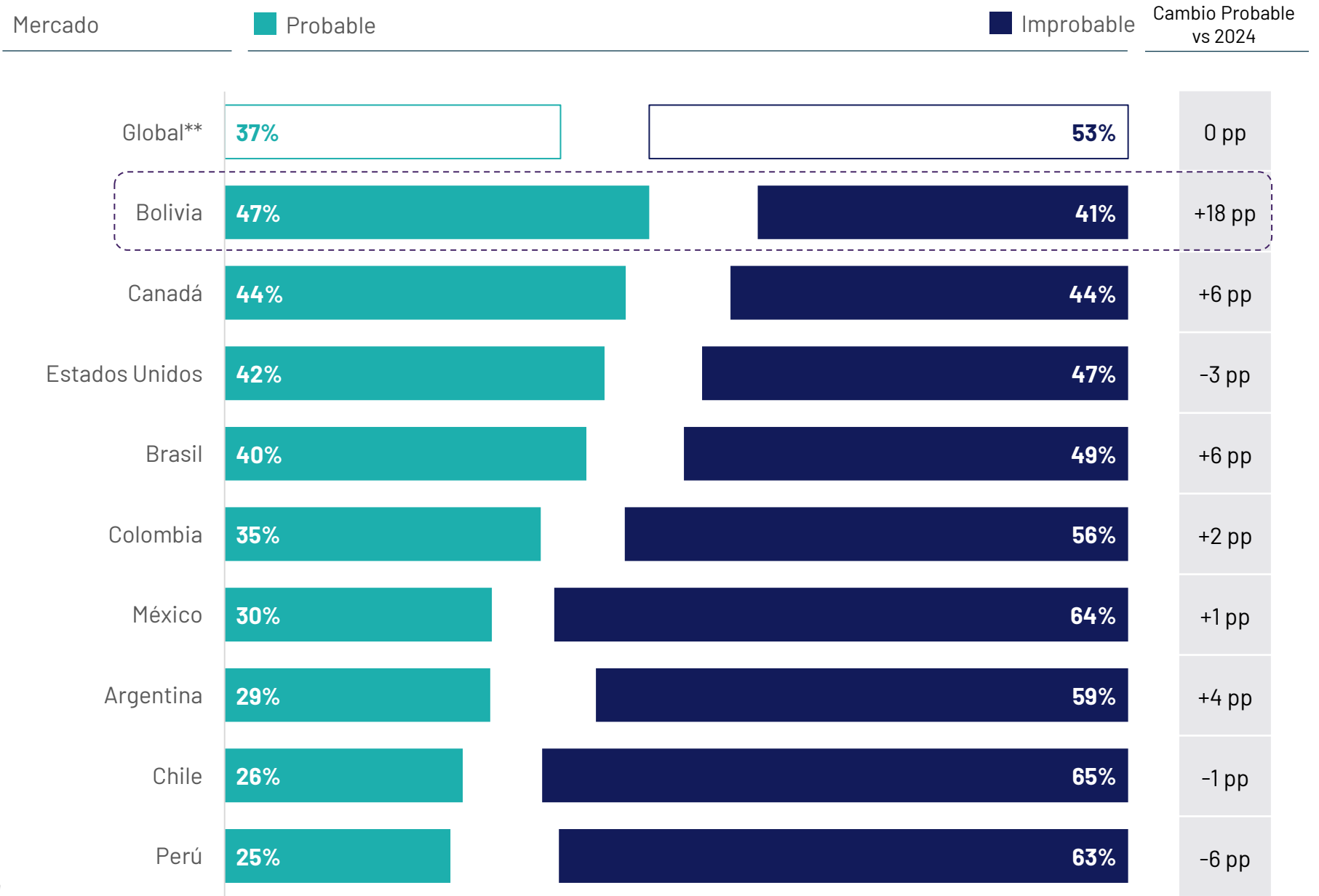
■ Desacuerdo



P.

Para cada una de las siguientes situaciones, dígame qué tan probable o improbable es para usted que sucedan.

Usaré menos las redes sociales



Base Global: 23.642 adultos online menores de 75 años en 30 países, entrevistados del 27 de octubre al 4 de noviembre de 2025.

Base Bolivia: 400 adultos en línea mayores de 18 años, encuestados entre noviembre y diciembre de 2025

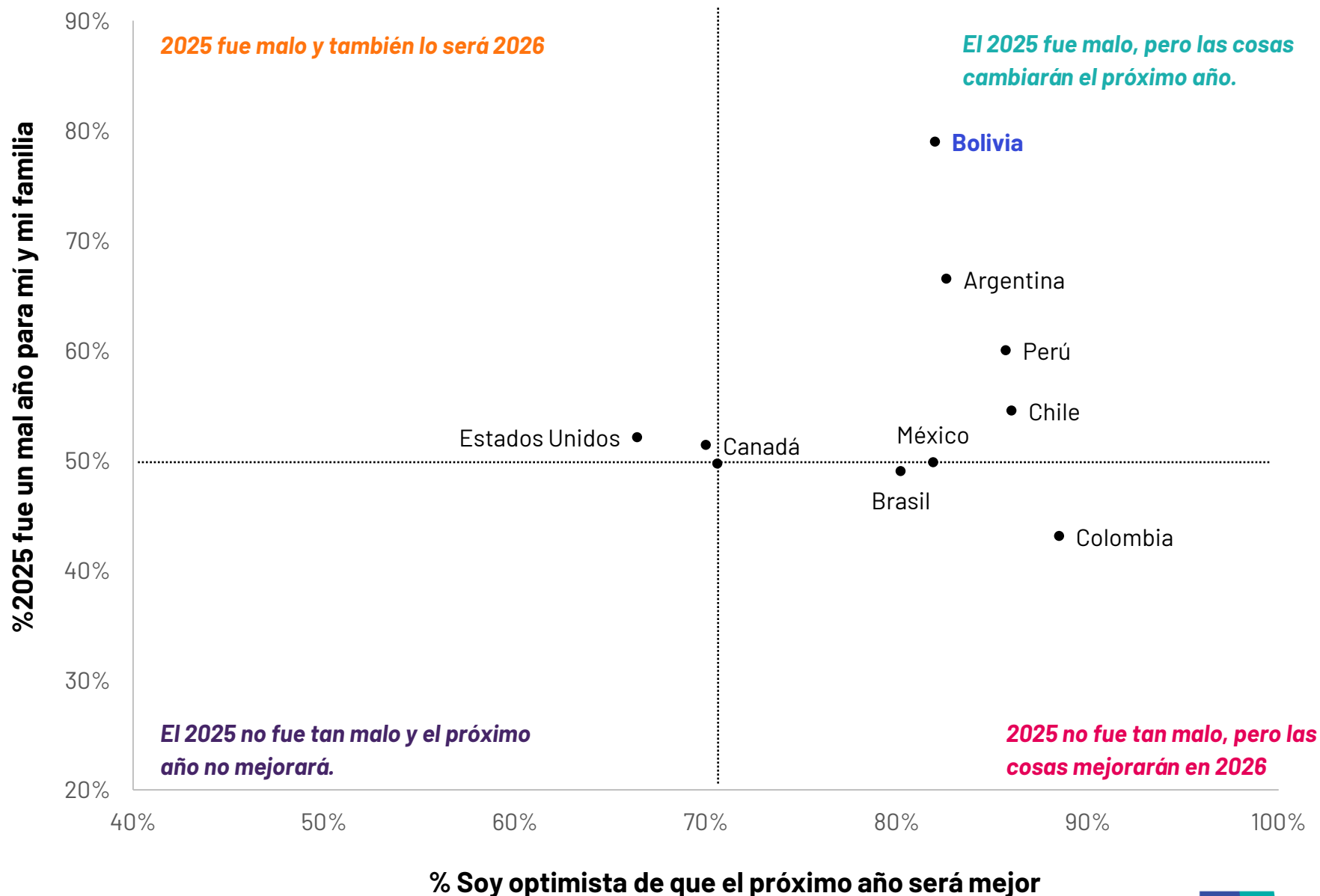
**El promedio de 30 países incluye todos los países que estuvieron en las oleadas de 2024 y 2025.

2026: Cómo podría ser

Indique si está totalmente de acuerdo, algo de acuerdo, algo en desacuerdo o totalmente en desacuerdo con las siguientes afirmaciones:

Base Global: 23.642 adultos online menores de 75 años en 30 países, entrevistados del 27 de octubre al 4 de noviembre de 2025.

Base Bolivia: 400 adultos en línea mayores de 18 años, encuestados entre noviembre y diciembre de 2025.



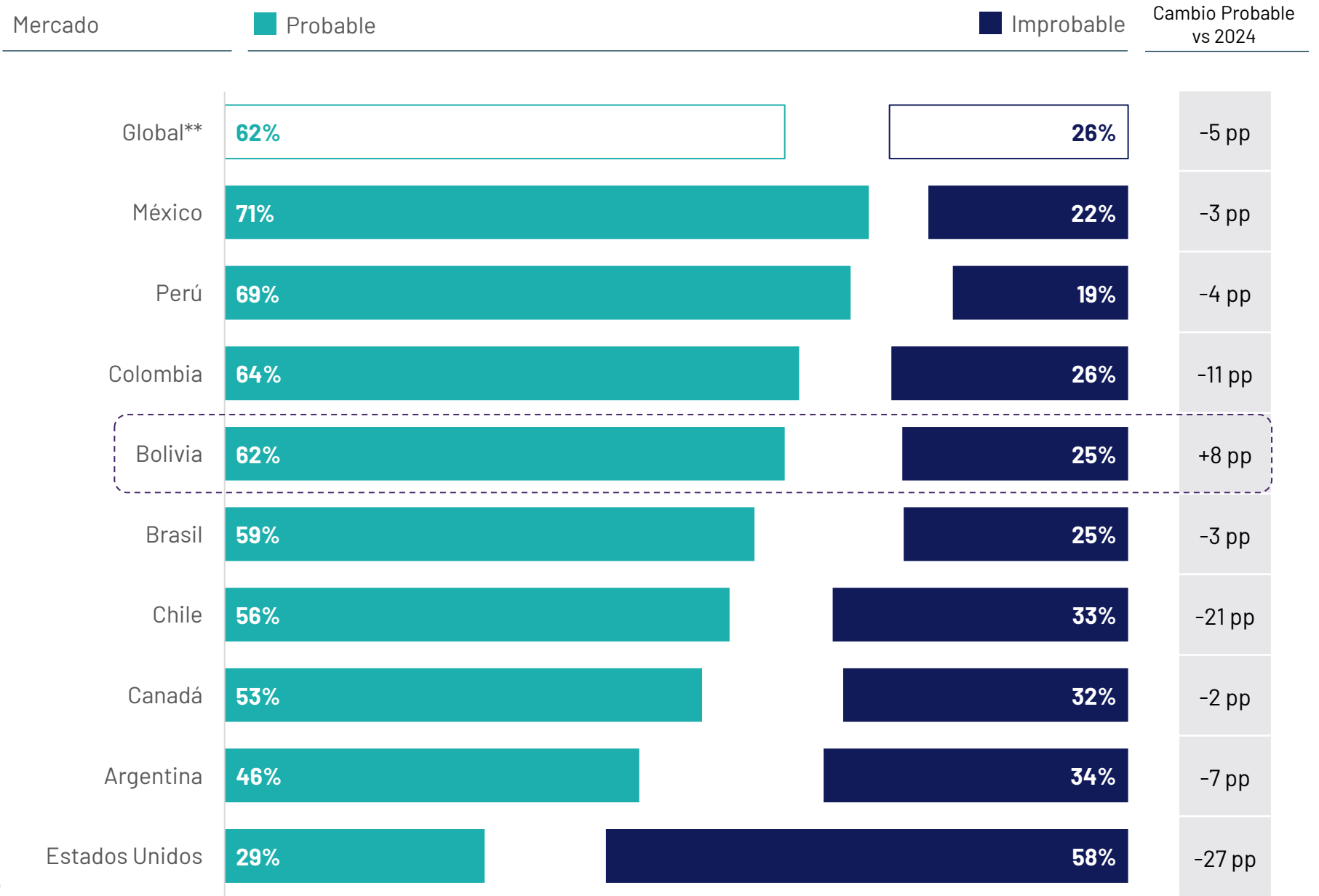
Expectativas para la sociedad en 2026



P.

Para cada una de las siguientes situaciones, dígame qué tan probable o improbable es para usted que sucedan.

El nivel de inmigración en mi país aumentará



Base Global: 23.642 adultos online menores de 75 años en 30 países, entrevistados del 27 de octubre al 4 de noviembre de 2025.

Base Bolivia: 400 adultos en línea mayores de 18 años, encuestados entre noviembre y diciembre de 2025

**El promedio de 30 países incluye todos los países que estuvieron en las oleadas de 2024 y 2025.

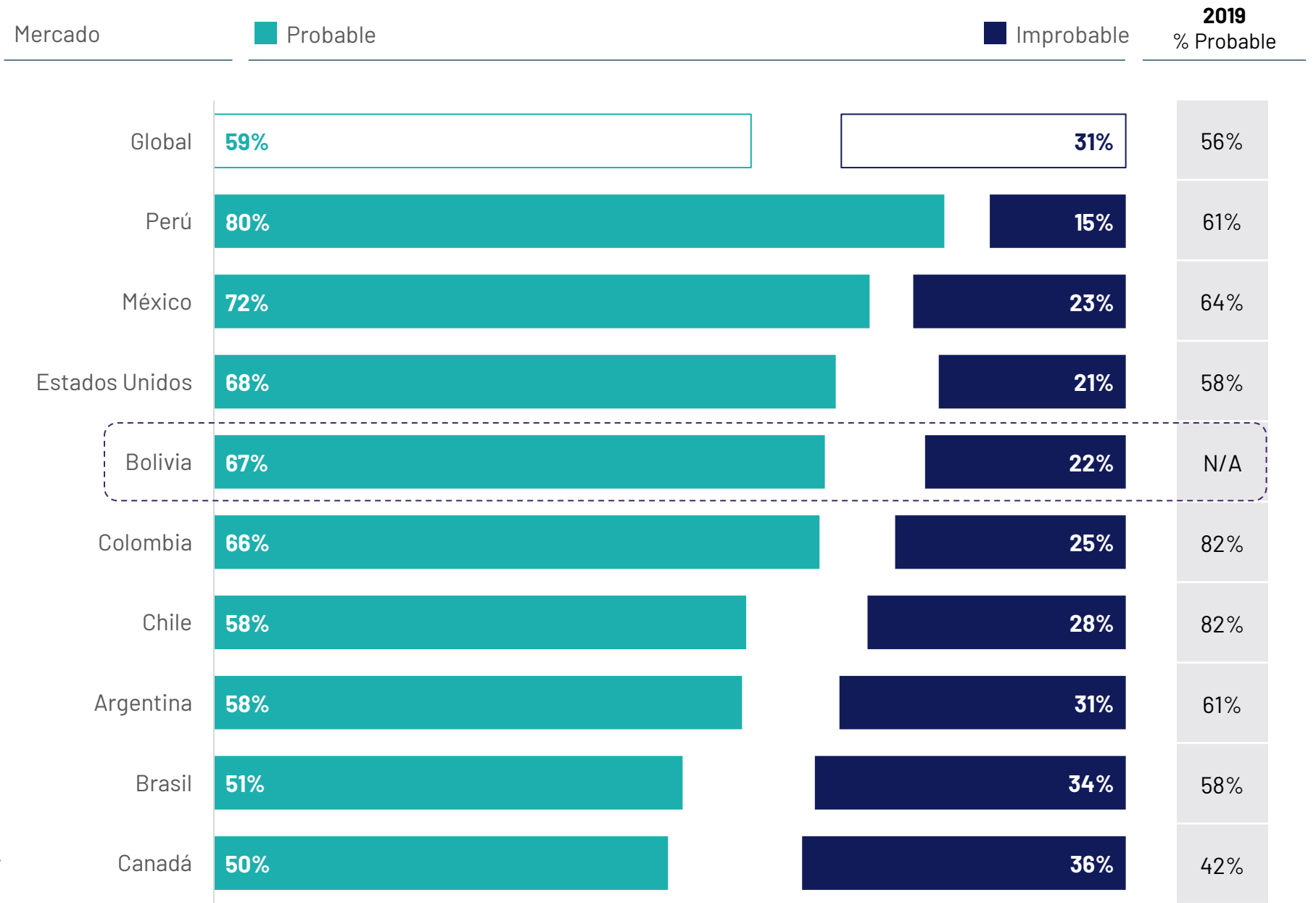
P.

Para cada una de las siguientes situaciones, dígame qué tan probable o improbable es para usted que sucedan.

Habrá descontento público a gran escala (como protestas o disturbios) en mi país para manifestarse contra la forma en que se está administrando el país

Base Global: 23.642 adultos online menores de 75 años en 30 países, entrevistados del 27 de octubre al 4 de noviembre de 2025.

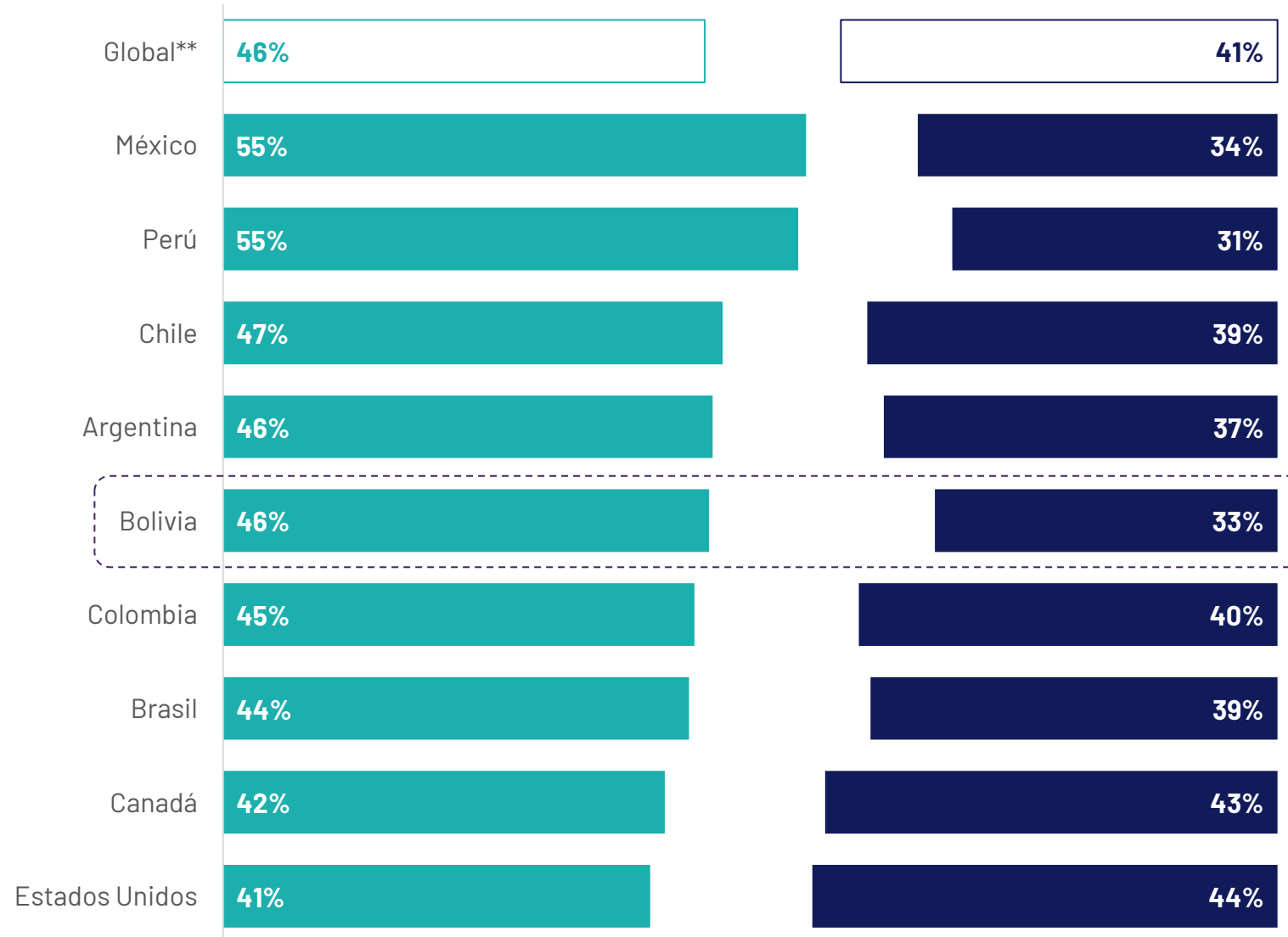
Base Bolivia: 400 adultos en línea mayores de 18 años, encuestados entre noviembre y diciembre de 2025



P.

Para cada una de las siguientes situaciones, dígame qué tan probable o improbable es para usted que sucedan.

El área donde vivo será menos segura en 2026 que en 2025



Base Global: 23.642 adultos online menores de 75 años en 30 países, entrevistados del 27 de octubre al 4 de noviembre de 2025.

Base Bolivia: 400 adultos en línea mayores de 18 años, encuestados entre noviembre y diciembre de 2025

**El promedio de 30 países incluye todos los países que estuvieron en las oleadas de 2024 y 2025.

P.

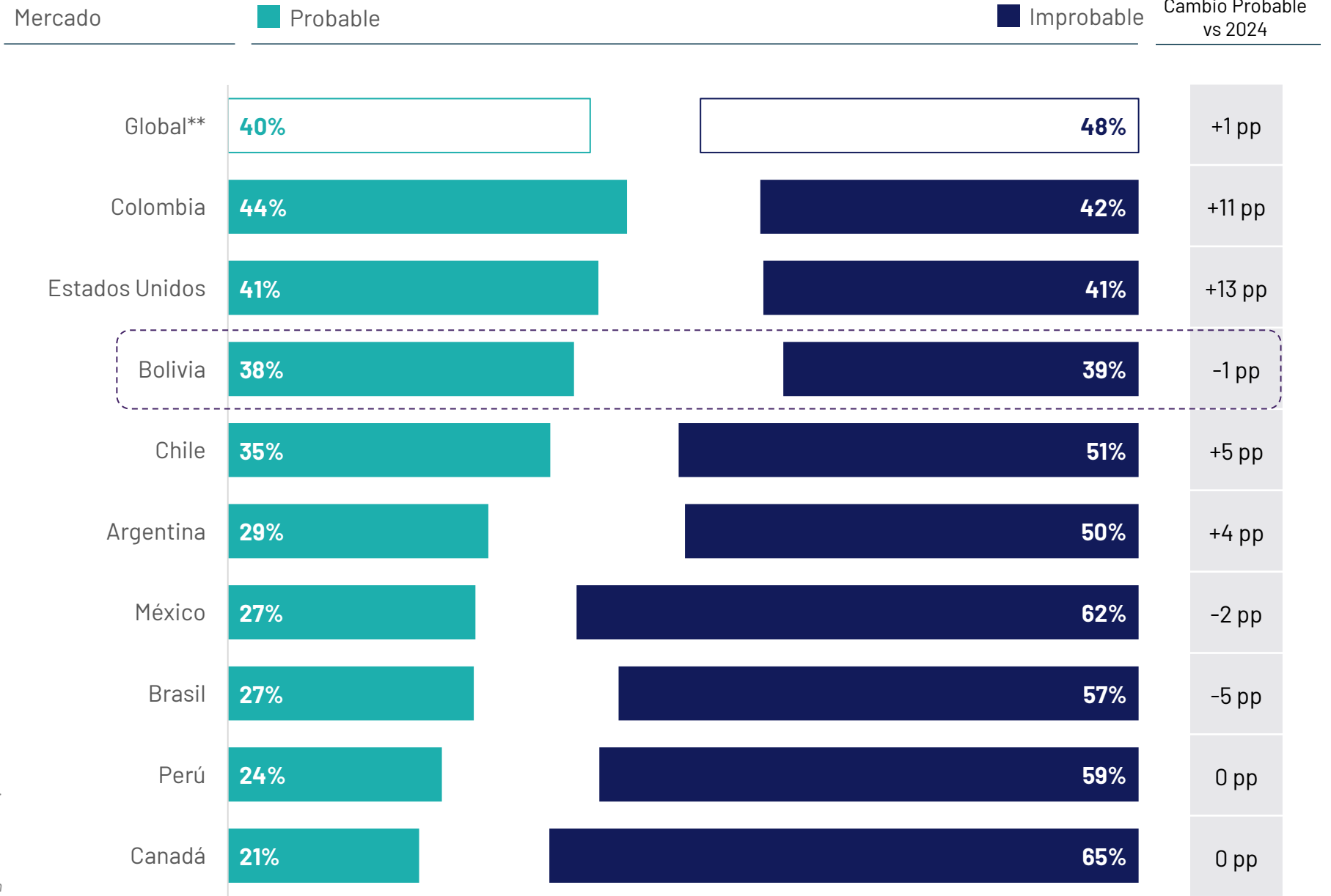
Para cada una de las siguientes situaciones, dígame qué tan probable o improbable es para usted que sucedan.

El tamaño total de la población de mi país disminuirá

Base Global: 23.642 adultos online menores de 75 años en 30 países, entrevistados del 27 de octubre al 4 de noviembre de 2025.

Base Bolivia: 400 adultos en línea mayores de 18 años, encuestados entre noviembre y diciembre de 2025

**El promedio de 30 países incluye todos los países que estuvieron en las oleadas de 2024 y 2025.



Copa Mundial de la FIFA 2026



P.

Copa Mundial de la FIFA

Indique si está totalmente de acuerdo, algo de acuerdo, algo en desacuerdo o totalmente en desacuerdo con las siguientes afirmaciones:

Promedio Global

■ De acuerdo

■ Desacuerdo

Planeo ver la Copa Mundial de Fútbol 2026

59%

42%

Uno de los juegos se cancelará o abandonará debido a condiciones climáticas extremas

48%

52%

Argentina volverá a ganar la Copa Mundial de Fútbol

41%

59%

Base Global: 23.642 adultos online menores de 75 años en 30 países, entrevistados del 27 de octubre al 4 de noviembre de 2025.

P.

Copa Mundial de la FIFA

Indique si está totalmente de acuerdo, algo de acuerdo, algo en desacuerdo o totalmente en desacuerdo con las siguientes afirmaciones:

Promedio LATAM

De acuerdo

Desacuerdo

Planeo ver la Copa Mundial de Fútbol 2026

70%

30%

Uno de los juegos se cancelará o abandonará debido a condiciones climáticas extremas

48%

52%

Argentina volverá a ganar la Copa Mundial de Fútbol

47%

53%

Base LATAM: 4.006 adultos online menores de 75 años en seis países (Argentina, Brasil, Chile, Colombia, México y Perú), entrevistados del 27 de octubre al 4 de noviembre de 2025.

P.

Copa Mundial de la FIFA

Indique si está totalmente de acuerdo, algo de acuerdo, algo en desacuerdo o totalmente en desacuerdo con las siguientes afirmaciones:

Bolivia

■ De acuerdo

■ Desacuerdo

Planeo ver la Copa Mundial de Fútbol 2026



Uno de los juegos se cancelará o abandonará debido a condiciones climáticas extremas



Argentina volverá a ganar la Copa Mundial de Fútbol



Base Bolivia: 400 adultos en línea mayores de 18 años, encuestados entre noviembre y diciembre de 2025.

P.

Indique si está totalmente de acuerdo, algo de acuerdo, algo en desacuerdo o totalmente en desacuerdo con las siguientes afirmaciones:

Planeo ver la Copa Mundial de Fútbol 2026

Base Global: 23.642 adultos online menores de 75 años en 30 países, entrevistados del 27 de octubre al 4 de noviembre de 2025.

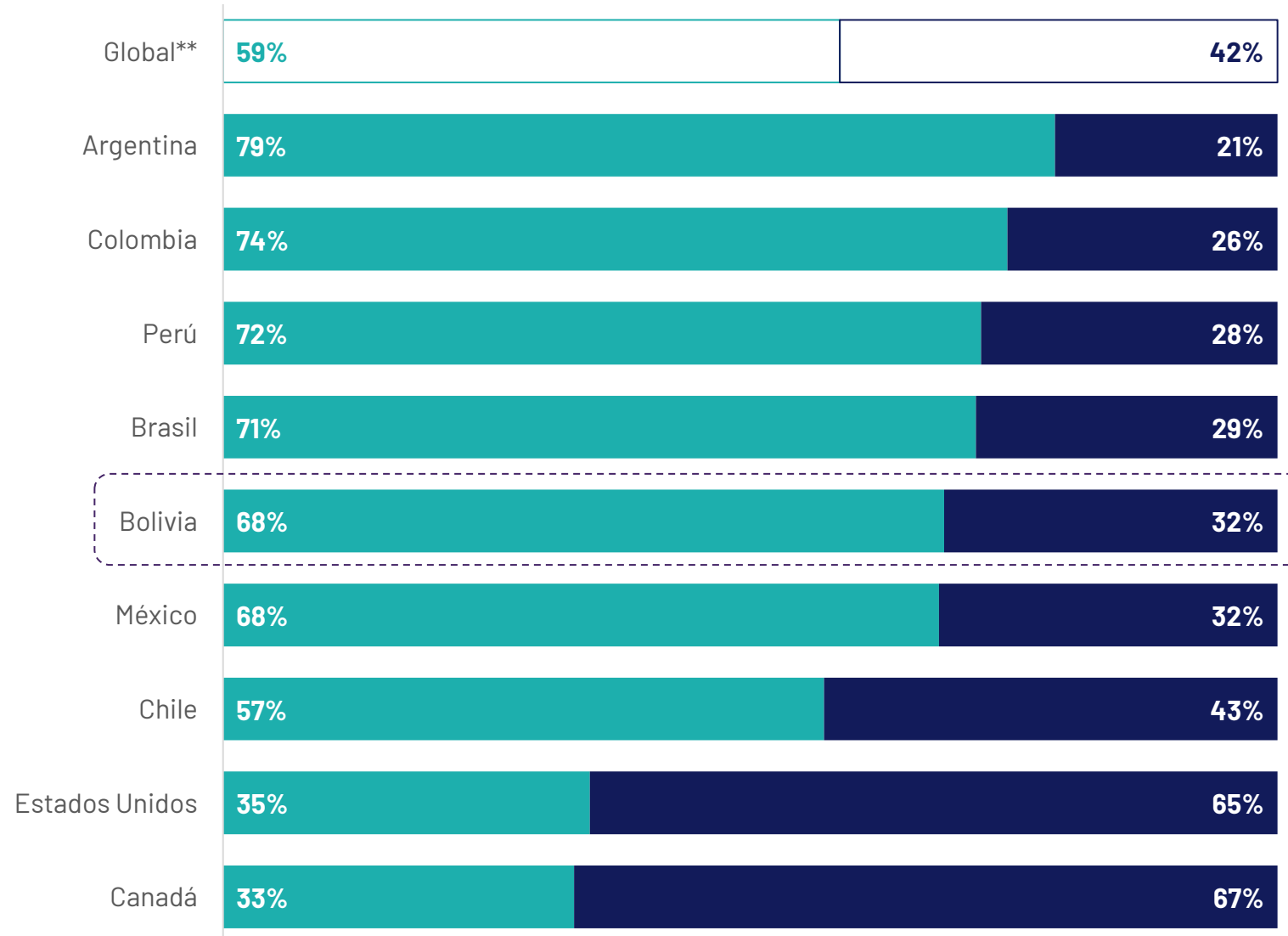
Base Bolivia: 400 adultos en línea mayores de 18 años, encuestados entre noviembre y diciembre de 2025

**El promedio de 30 países incluye todos los países que estuvieron en las oleadas de 2024 y 2025.

Mercado

■ De acuerdo

■ Desacuerdo



P.

Indique si está totalmente de acuerdo, algo de acuerdo, algo en desacuerdo o totalmente en desacuerdo con las siguientes afirmaciones:

Uno de los juegos se cancelará o abandonará debido a condiciones climáticas extremas

Base Global: 23.642 adultos online menores de 75 años en 30 países, entrevistados del 27 de octubre al 4 de noviembre de 2025.

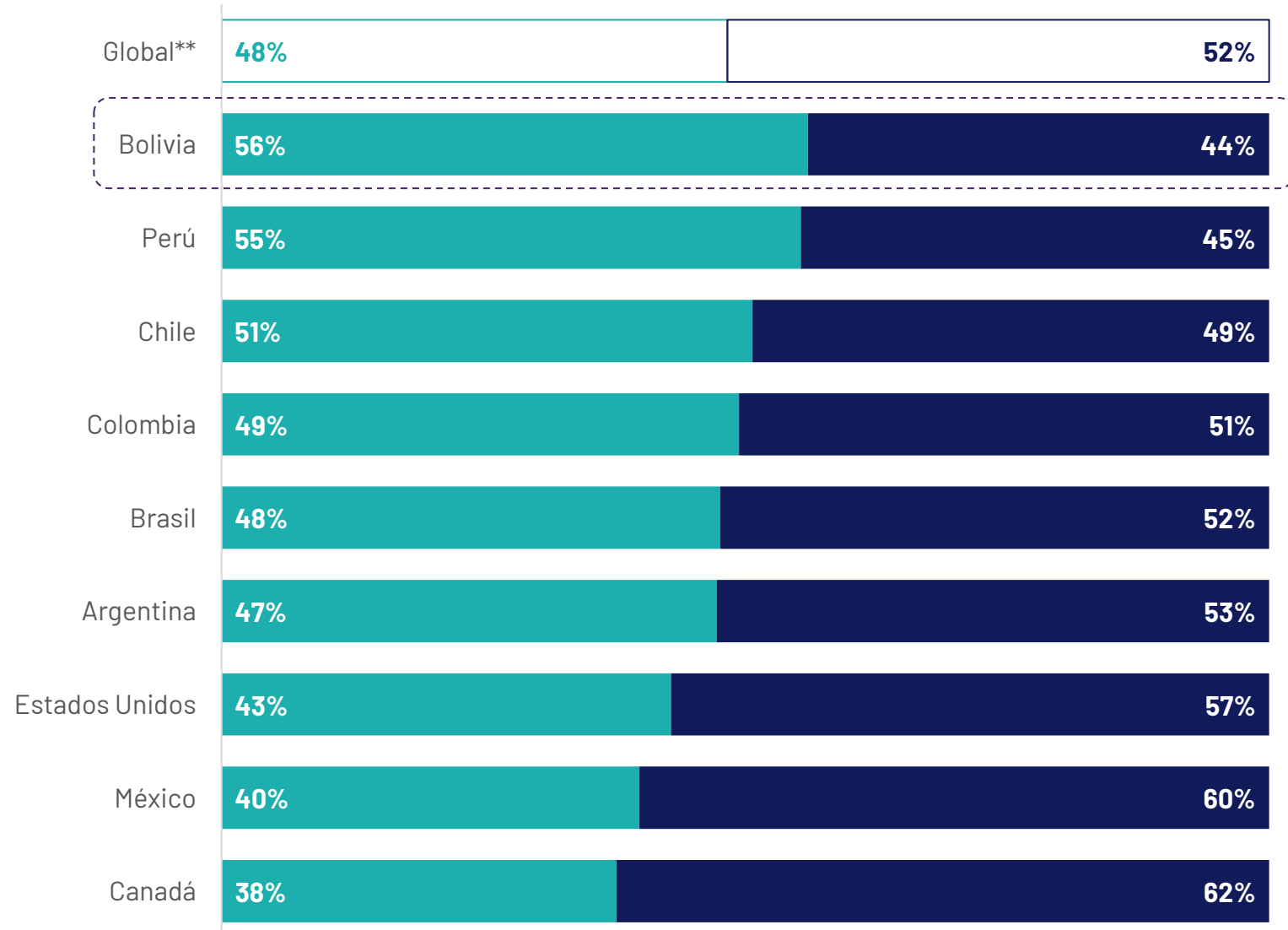
Base Bolivia: 400 adultos en línea mayores de 18 años, encuestados entre noviembre y diciembre de 2025

**El promedio de 30 países incluye todos los países que estuvieron en las oleadas de 2024 y 2025.

Mercado

■ De acuerdo

■ Desacuerdo



P.

Indique si está totalmente de acuerdo, algo de acuerdo, algo en desacuerdo o totalmente en desacuerdo con las siguientes afirmaciones:

Argentina volverá a ganar la Copa Mundial de Fútbol

Base Global: 23.642 adultos online menores de 75 años en 30 países, entrevistados del 27 de octubre al 4 de noviembre de 2025.

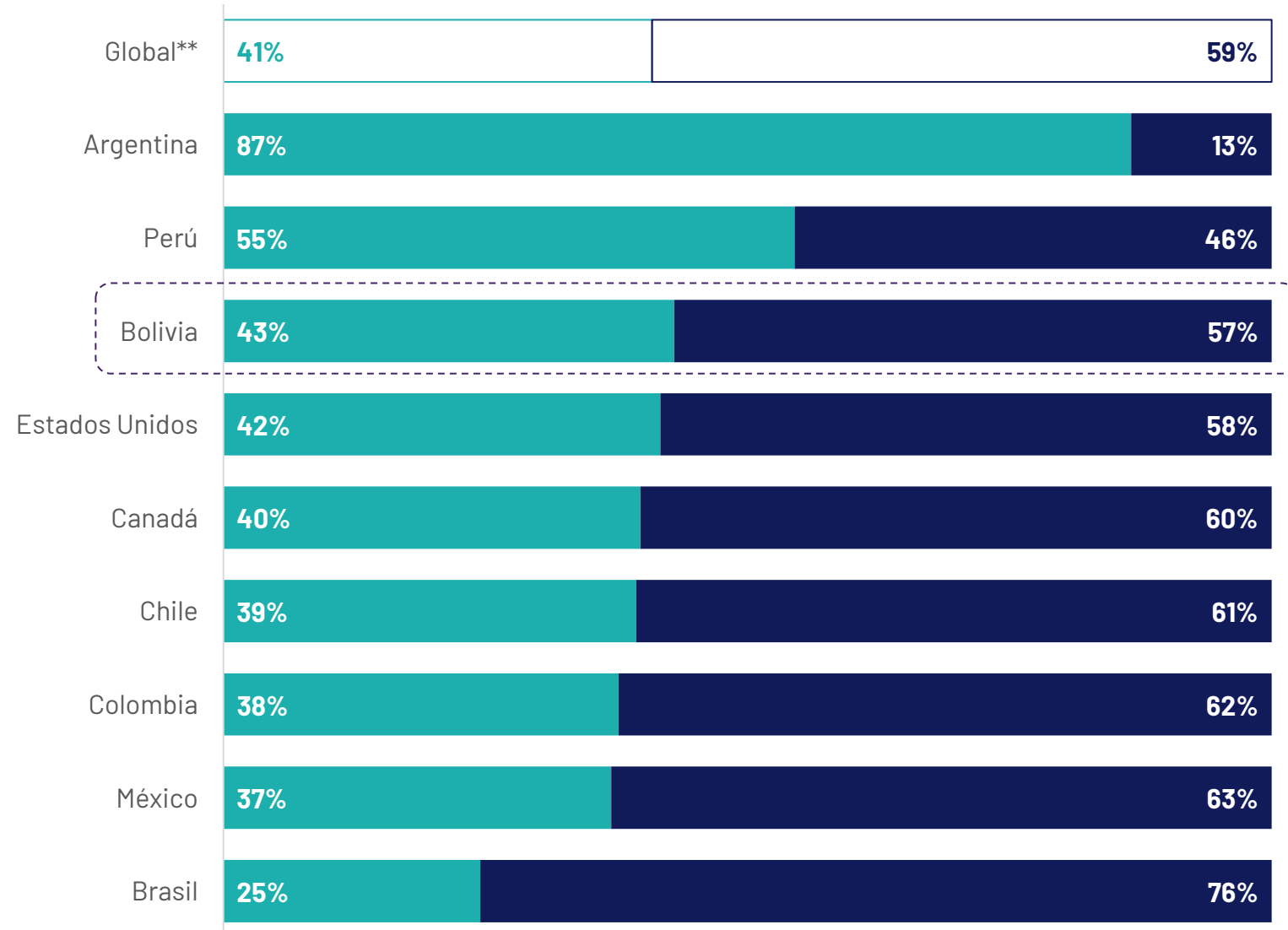
Base Bolivia: 400 adultos en línea mayores de 18 años, encuestados entre noviembre y diciembre de 2025

**El promedio de 30 países incluye todos los países que estuvieron en las oleadas de 2024 y 2025.

Mercado

■ De acuerdo

■ Desacuerdo



Expectativas para la economía en 2026

P.

Economía

Para cada una de las siguientes situaciones, dígame qué tan probable o improbable es para usted que sucedan.

Mi país estará en recesión en 2026

48%

33%

Mis ingresos disponibles (lo que puedo gastar después de pagar mis facturas de gastos de vida) serán más altos en 2026 que en 2025.

47%

44%

Se derrumbarán los principales mercados bursátiles del mundo

39%

38%

Base Global: 23.642 adultos online menores de 75 años en 30 países, entrevistados del 27 de octubre al 4 de noviembre de 2025.

P.

Economía

Para cada una de las siguientes situaciones, dígame qué tan probable o improbable es para usted que sucedan.

Mis ingresos disponibles (lo que puedo gastar después de pagar mis facturas de gastos de vida) serán más altos en 2026 que en 2025.

54%

34%

Mi país estará en recesión en 2026

40%

35%

Se derrumbarán los principales mercados bursátiles del mundo

33%

41%

Base LATAM: 4.006 adultos online menores de 75 años en seis países (Argentina, Brasil, Chile, Colombia, México y Perú), entrevistados del 27 de octubre al 4 de noviembre de 2025.

P.

Economía

Para cada una de las siguientes situaciones, dígame qué tan probable o improbable es para usted que sucedan.

Mi país estará en recesión en 2026

62%

15%

Mis ingresos disponibles (lo que puedo gastar después de pagar mis facturas de gastos de vida) serán más altos en 2026 que en 2025.

49%

36%

Se derrumbarán los principales mercados bursátiles del mundo

48%

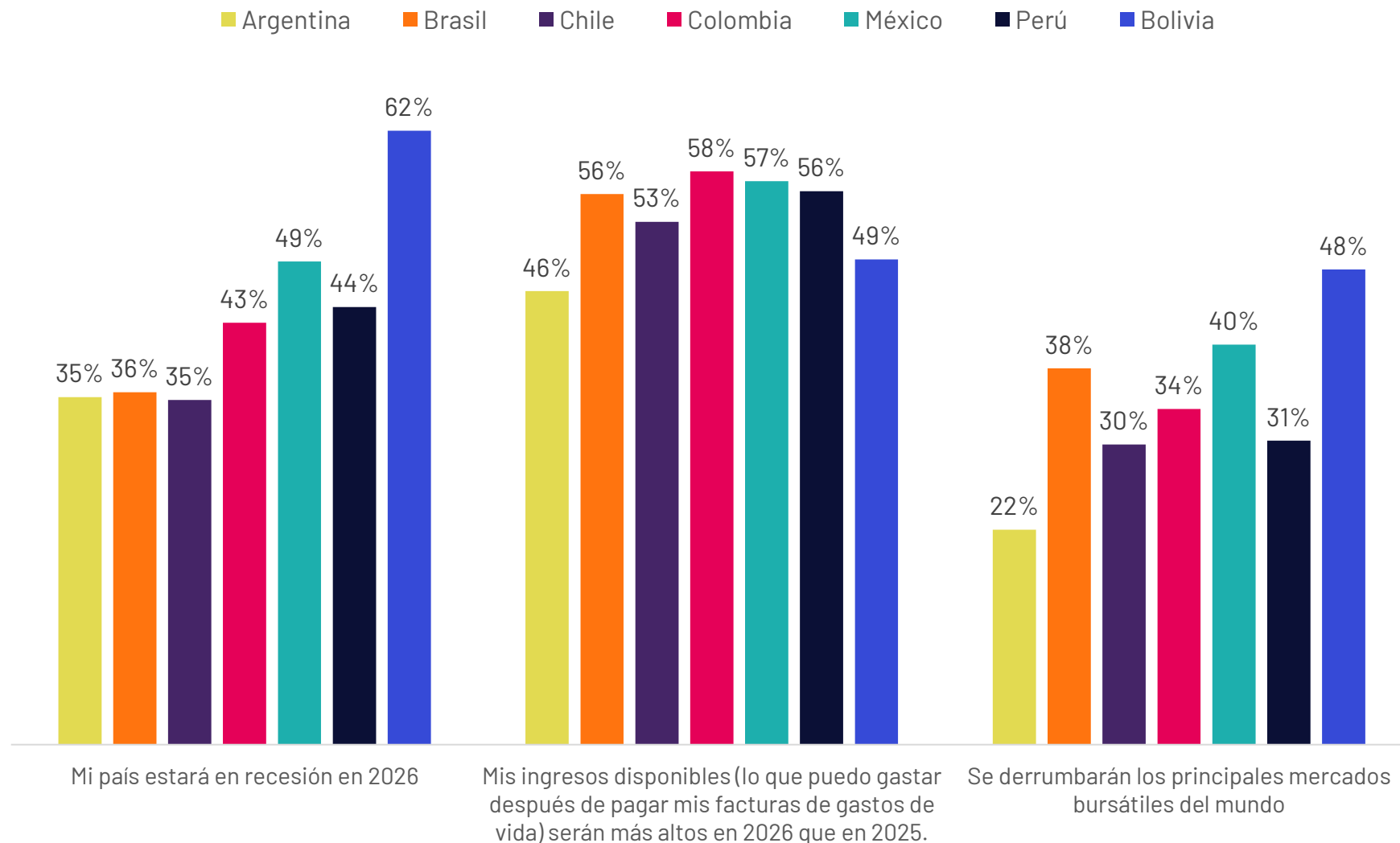
26%

Base Bolivia: 400 adultos en línea mayores de 18 años, encuestados entre noviembre y diciembre de 2025.

P.

Economía LATAM

Para cada una de las siguientes situaciones, dígame qué tan probable o improbable es para usted que sucedan.



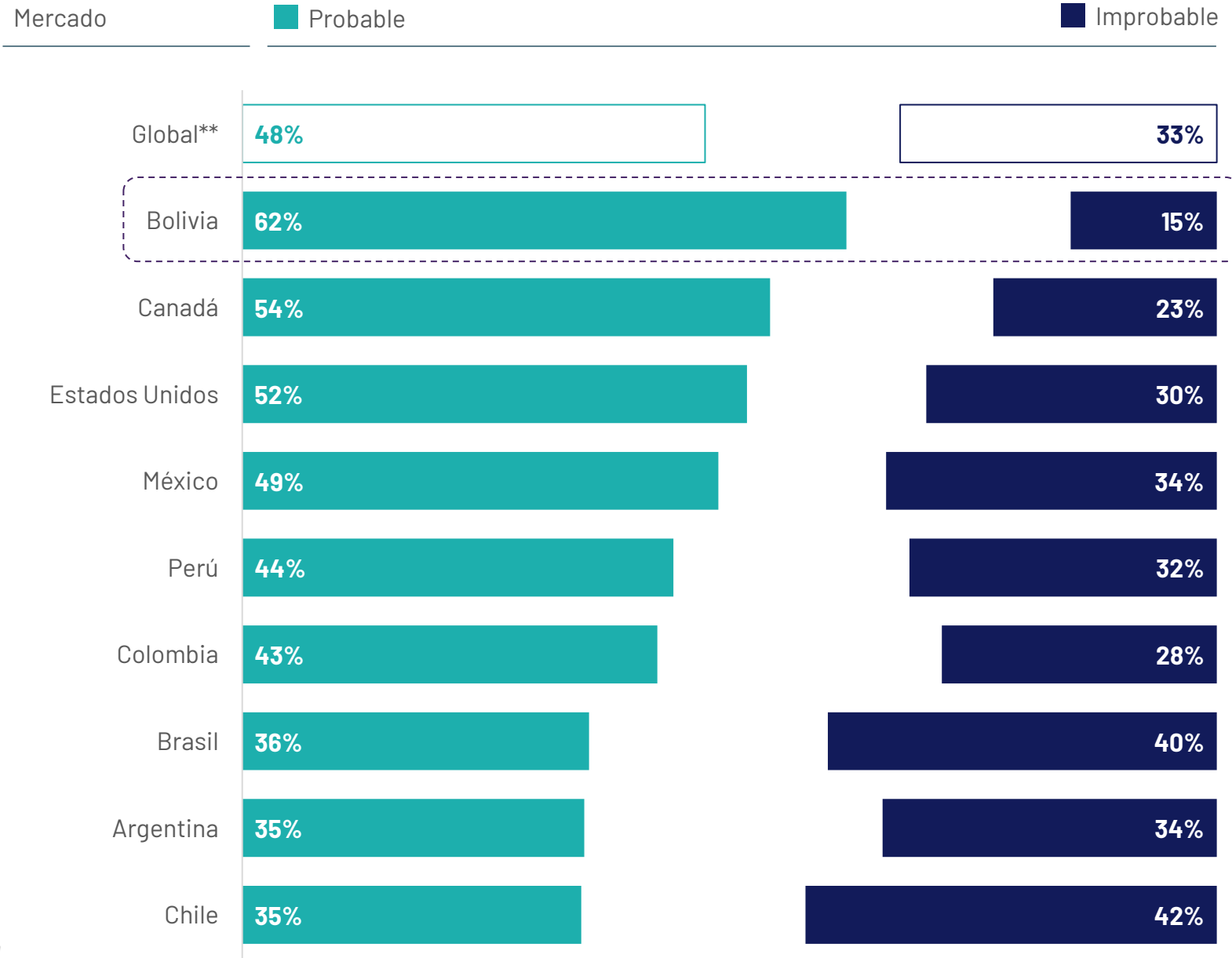
Base LATAM: 4.006 adultos online menores de 75 años en seis países (Argentina, Brasil, Chile, Colombia, México y Perú), entrevistados del 27 de octubre al 4 de noviembre de 2025.

Base Bolivia: 400 adultos en línea mayores de 18 años, encuestados entre noviembre y diciembre de 2025

P.

Para cada una de las siguientes situaciones, dígame qué tan probable o improbable es para usted que sucedan.

Mi país estará en recesión en 2026



Base Global: 23.642 adultos online menores de 75 años en 30 países, entrevistados del 27 de octubre al 4 de noviembre de 2025.

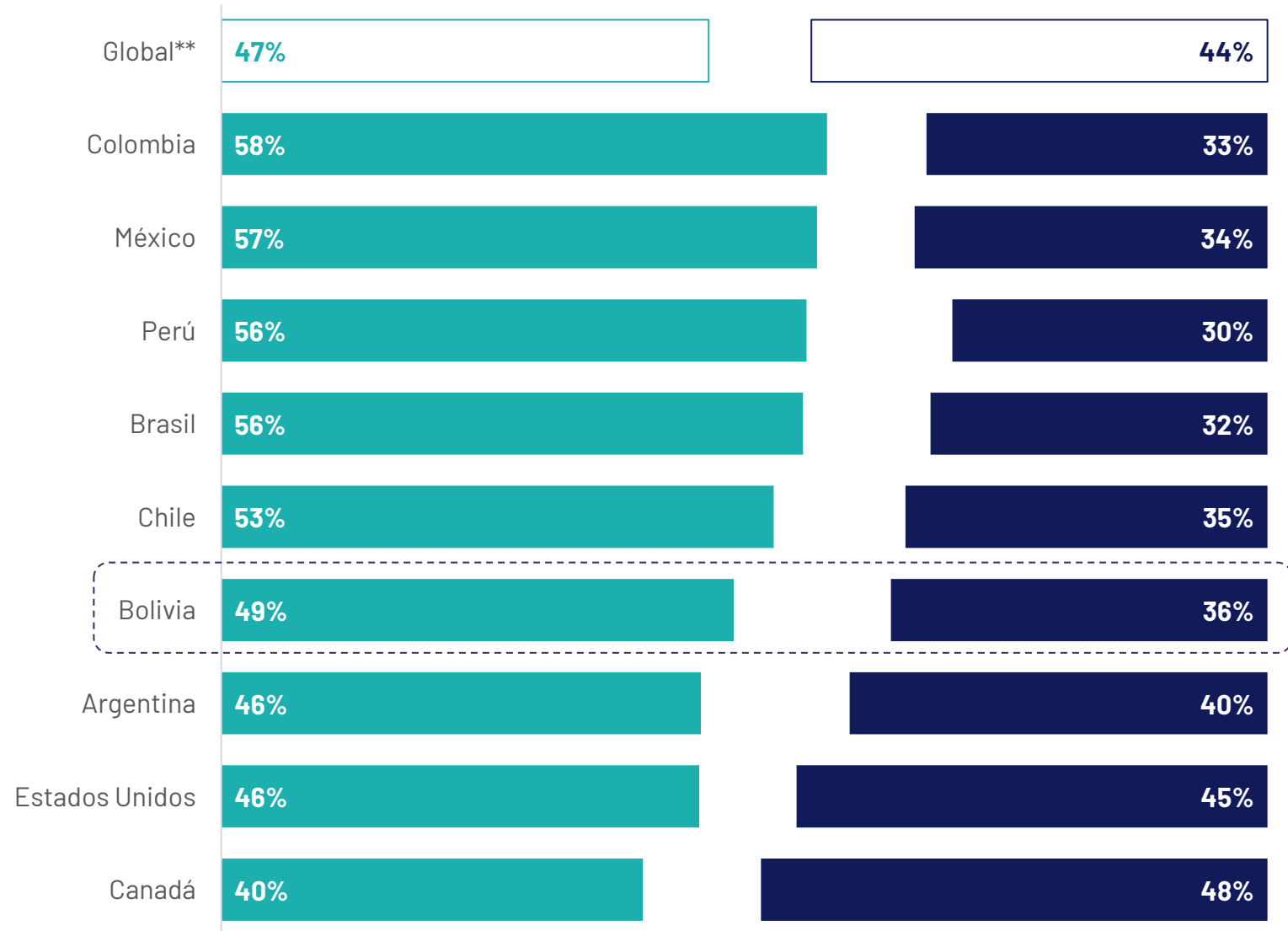
Base Bolivia: 400 adultos en línea mayores de 18 años, encuestados entre noviembre y diciembre de 2025

**El promedio de 30 países incluye todos los países que estuvieron en las oleadas de 2024 y 2025.

P.

Para cada una de las siguientes situaciones, dígame qué tan probable o improbable es para usted que sucedan.

Mis ingresos disponibles (lo que puedo gastar después de pagar mis facturas de gastos de vida) serán más altos en 2026 que en 2025.



Base Global: 23.642 adultos online menores de 75 años en 30 países, entrevistados del 27 de octubre al 4 de noviembre de 2025.

Base Bolivia: 400 adultos en línea mayores de 18 años, encuestados entre noviembre y diciembre de 2025

**El promedio de 30 países incluye todos los países que estuvieron en las oleadas de 2024 y 2025.

P.

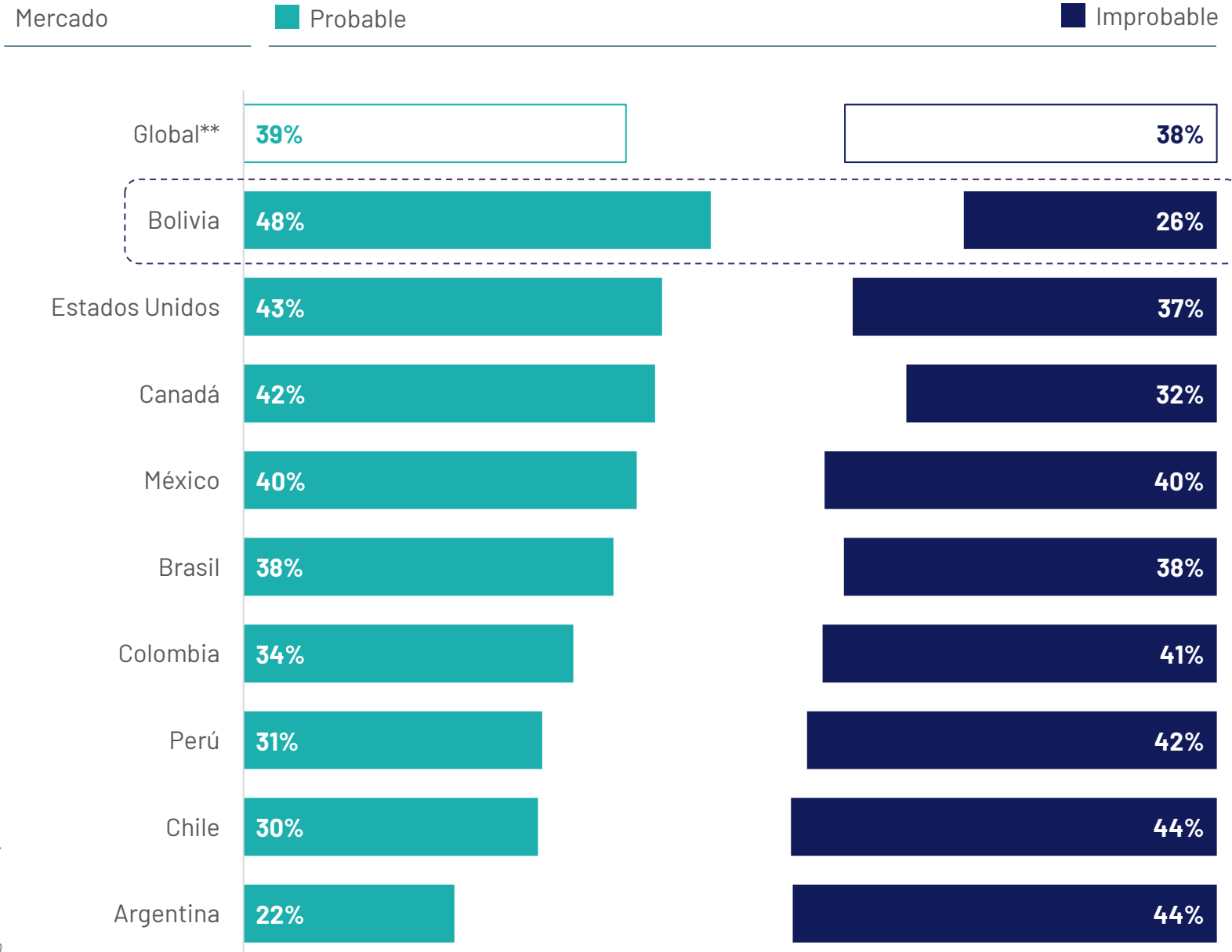
Para cada una de las siguientes situaciones, dígame qué tan probable o improbable es para usted que sucedan.

Se derrumbarán los principales mercados bursátiles del mundo

Base Global: 23.642 adultos online menores de 75 años en 30 países, entrevistados del 27 de octubre al 4 de noviembre de 2025.

Base Bolivia: 400 adultos en línea mayores de 18 años, encuestados entre noviembre y diciembre de 2025

**El promedio de 30 países incluye todos los países que estuvieron en las oleadas de 2024 y 2025.



Expectativas para la Seguridad Mundial en 2026



P.

Seguridad Mundial

Para cada una de las siguientes situaciones, dígame qué tan probable o improbable es para usted que sucedan.

Promedio Global**

■ Probable

■ Improbable

% Probable 2024

La guerra en Ucrania finalizará en 2026

29%

49%

▲ +3 pp
26%

Se cometerá un grave ataque terrorista en mi país

29%

51%

N/A

Donald Trump, presidente de Estados Unidos, ganará el Premio Nobel de la Paz

21%

64%

N/A

Base Global: 23.642 adultos online menores de 75 años en 30 países, entrevistados del 27 de octubre al 4 de noviembre de 2025.

**El promedio de 30 países incluye todos los países que estuvieron en las oleadas de 2024 y 2025.

P.

Seguridad Mundial

Para cada una de las siguientes situaciones, dígame qué tan probable o improbable es para usted que sucedan.

Promedio LATAM

Probable

Improbable

% Probable 2024

La guerra en Ucrania finalizará en 2026

29%

42%

▲ +5 pp
24%

Se cometerá un grave ataque terrorista en mi país

25%

50%

N/A

Donald Trump, presidente de Estados Unidos, ganará el Premio Nobel de la Paz

20%

62%

N/A

Base LATAM: 4.006 adultos online menores de 75 años en seis países (Argentina, Brasil, Chile, Colombia, México y Perú), entrevistados del 27 de octubre al 4 de noviembre de 2025.

P.

Seguridad Mundial

Para cada una de las siguientes situaciones, dígame qué tan probable o improbable es para usted que sucedan.

Bolivia

Probable

Improbable

% Probable 2024

La guerra en Ucrania finalizará en 2026

33%

33%

▲ +2 pp
31%

Se cometerá un grave ataque terrorista en mi país

25%

41%

N/A

Donald Trump, presidente de Estados Unidos, ganará el Premio Nobel de la Paz

23%

49%

N/A

Base Bolivia: 400 adultos en línea mayores de 18 años, encuestados entre noviembre y diciembre de 2025.

P.

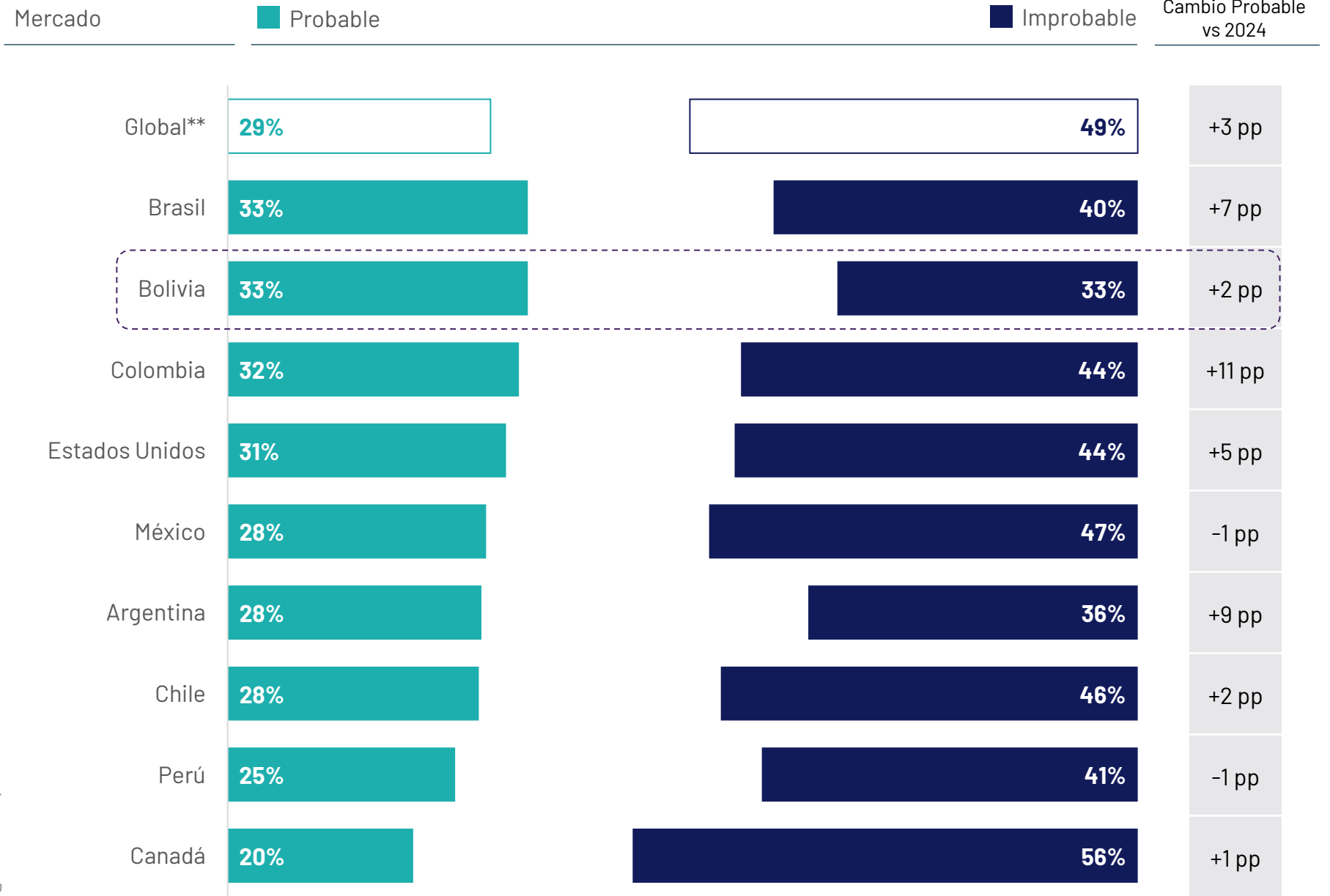
Para cada una de las siguientes situaciones, dígame qué tan probable o improbable es para usted que sucedan.

La guerra en Ucrania finalizará en 2026

Base Global: 23.642 adultos online menores de 75 años en 30 países, entrevistados del 27 de octubre al 4 de noviembre de 2025.

Base Bolivia: 400 adultos en línea mayores de 18 años, encuestados entre noviembre y diciembre de 2025

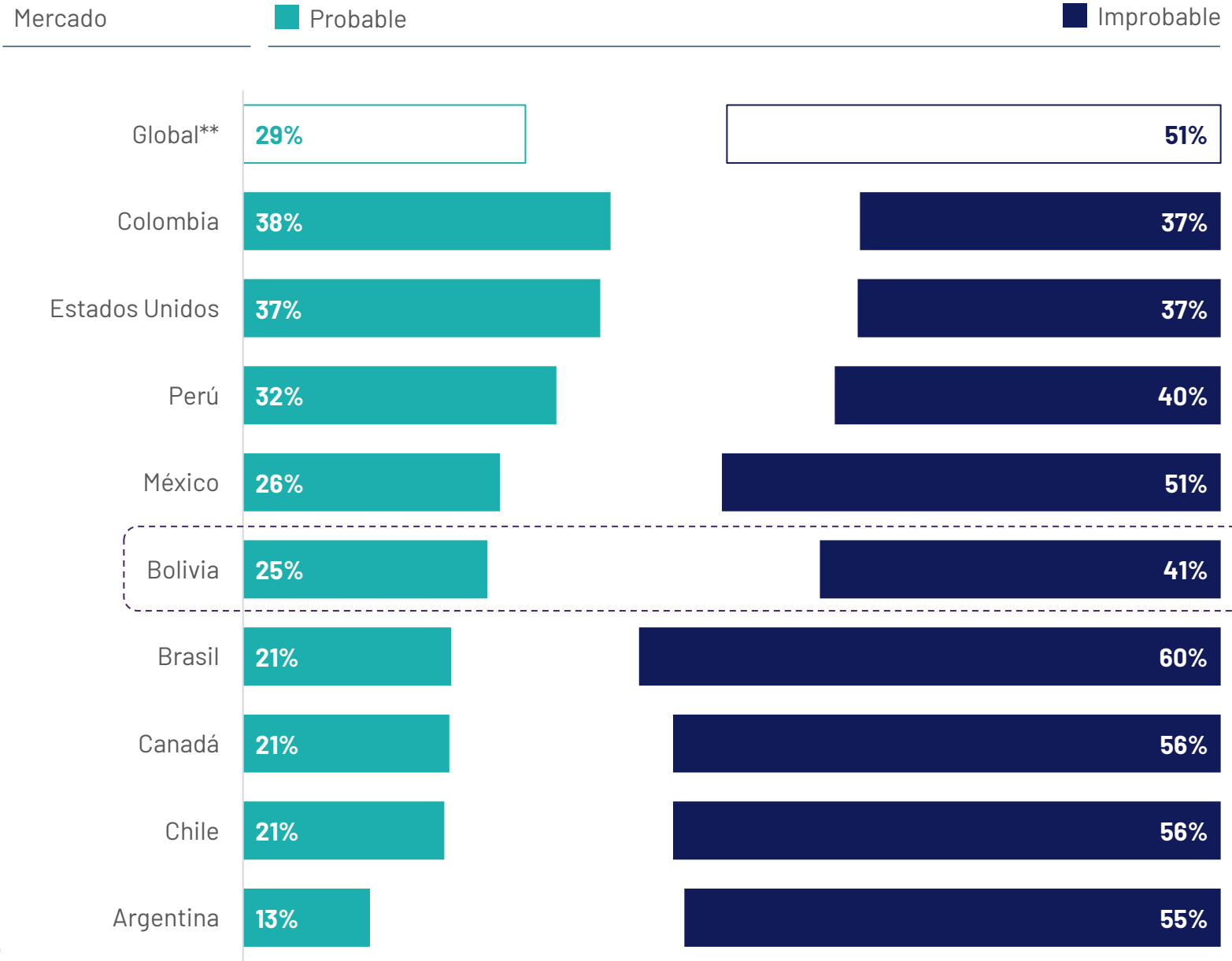
**El promedio de 30 países incluye todos los países que estuvieron en las oleadas de 2024 y 2025.



P.

Para cada una de las siguientes situaciones, dígame qué tan probable o improbable es para usted que sucedan.

Se cometerá un grave ataque terrorista en mi país



Base Global: 23.642 adultos online menores de 75 años en 30 países, entrevistados del 27 de octubre al 4 de noviembre de 2025.

Base Bolivia: 400 adultos en línea mayores de 18 años, encuestados entre noviembre y diciembre de 2025

**El promedio de 30 países incluye todos los países que estuvieron en las oleadas de 2024 y 2025.

P.

Para cada una de las siguientes situaciones, dígame qué tan probable o improbable es para usted que sucedan.

Donald Trump, presidente de Estados Unidos, ganará el Premio Nobel de la Paz

Base Global: 23.642 adultos online menores de 75 años en 30 países, entrevistados del 27 de octubre al 4 de noviembre de 2025.

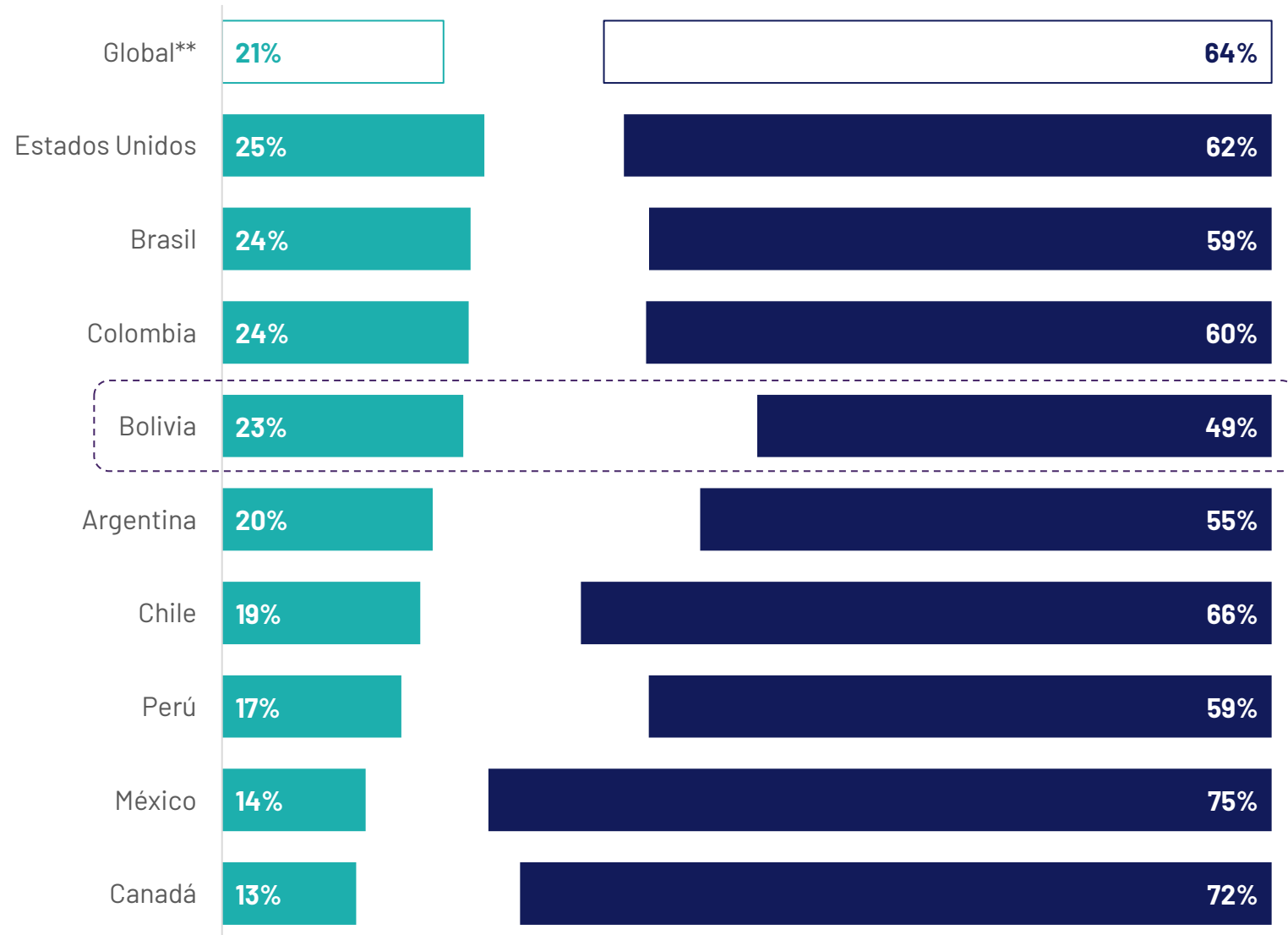
Base Bolivia: 400 adultos en línea mayores de 18 años, encuestados entre noviembre y diciembre de 2025

**El promedio de 30 países incluye todos los países que estuvieron en las oleadas de 2024 y 2025.

Mercado

■ Probable

■ Improbable



Expectativas para la IA en 2026

P.

Tecnología

Para cada una de las siguientes situaciones, dígame qué tan probable o improbable es para usted que sucedan.


Promedio Global**

Probable

Improbable


% Probable 2024

La inteligencia artificial provocará la pérdida de muchos puestos de trabajo nuevos en [PAÍS]



▲ +3 pp
64%

La inteligencia artificial generará muchos nuevos puestos de trabajo en [PAÍS]



▲ +1 pp
42%

Base Global: 23.642 adultos online menores de 75 años en 30 países, entrevistados del 27 de octubre al 4 de noviembre de 2025.

**El promedio de 30 países incluye todos los países que estuvieron en las oleadas de 2024 y 2025.

P.

Tecnología

Para cada una de las siguientes situaciones, dígame qué tan probable o improbable es para usted que sucedan.


Promedio LATAM

■ Probable

■ Improbable

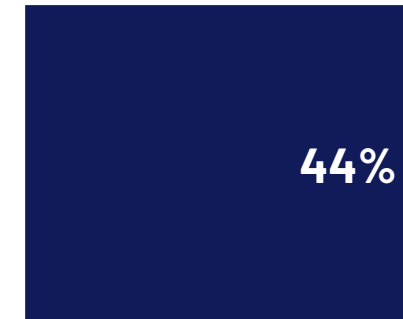

% Probable
2024

La inteligencia artificial provocará la pérdida de muchos puestos de trabajo nuevos en [PAÍS]



▼ -3 pp
69%

La inteligencia artificial generará muchos nuevos puestos de trabajo en [PAÍS]



▲ +3 pp
41%

Base LATAM: 4.006 adultos online menores de 75 años en seis países (Argentina, Brasil, Chile, Colombia, México y Perú), entrevistados del 27 de octubre al 4 de noviembre de 2025.

P.

Tecnología

Para cada una de las siguientes situaciones, dígame qué tan probable o improbable es para usted que sucedan.

Bolivia

■ Probable

■ Improbable

% Probable
2024

La inteligencia artificial provocará la pérdida de muchos puestos de trabajo nuevos en [PAÍS]

65%

25%

▼ -6 pp
71%

La inteligencia artificial generará muchos nuevos puestos de trabajo en [PAÍS]

58%

29%

▲ +14 pp
44%

Base Bolivia: 400 adultos en línea mayores de 18 años, encuestados entre noviembre y diciembre de 2025.

P.

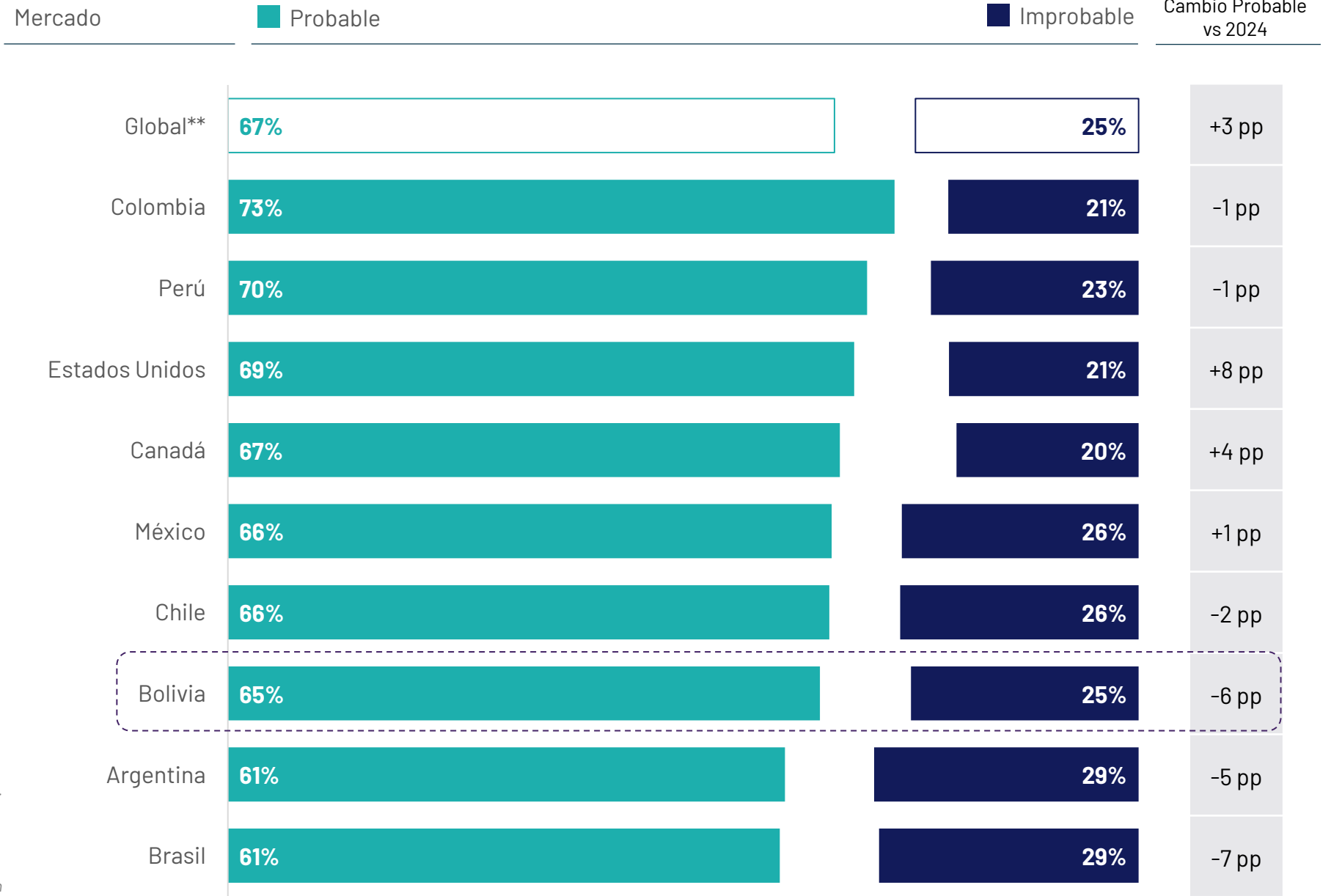
Para cada una de las siguientes situaciones, dígame qué tan probable o improbable es para usted que sucedan.

La inteligencia artificial provocará la pérdida de muchos puestos de trabajo nuevos en mi país

Base Global: 23.642 adultos online menores de 75 años en 30 países, entrevistados del 27 de octubre al 4 de noviembre de 2025.

Base Bolivia: 400 adultos en línea mayores de 18 años, encuestados entre noviembre y diciembre de 2025

**El promedio de 30 países incluye todos los países que estuvieron en las oleadas de 2024 y 2025.



P.

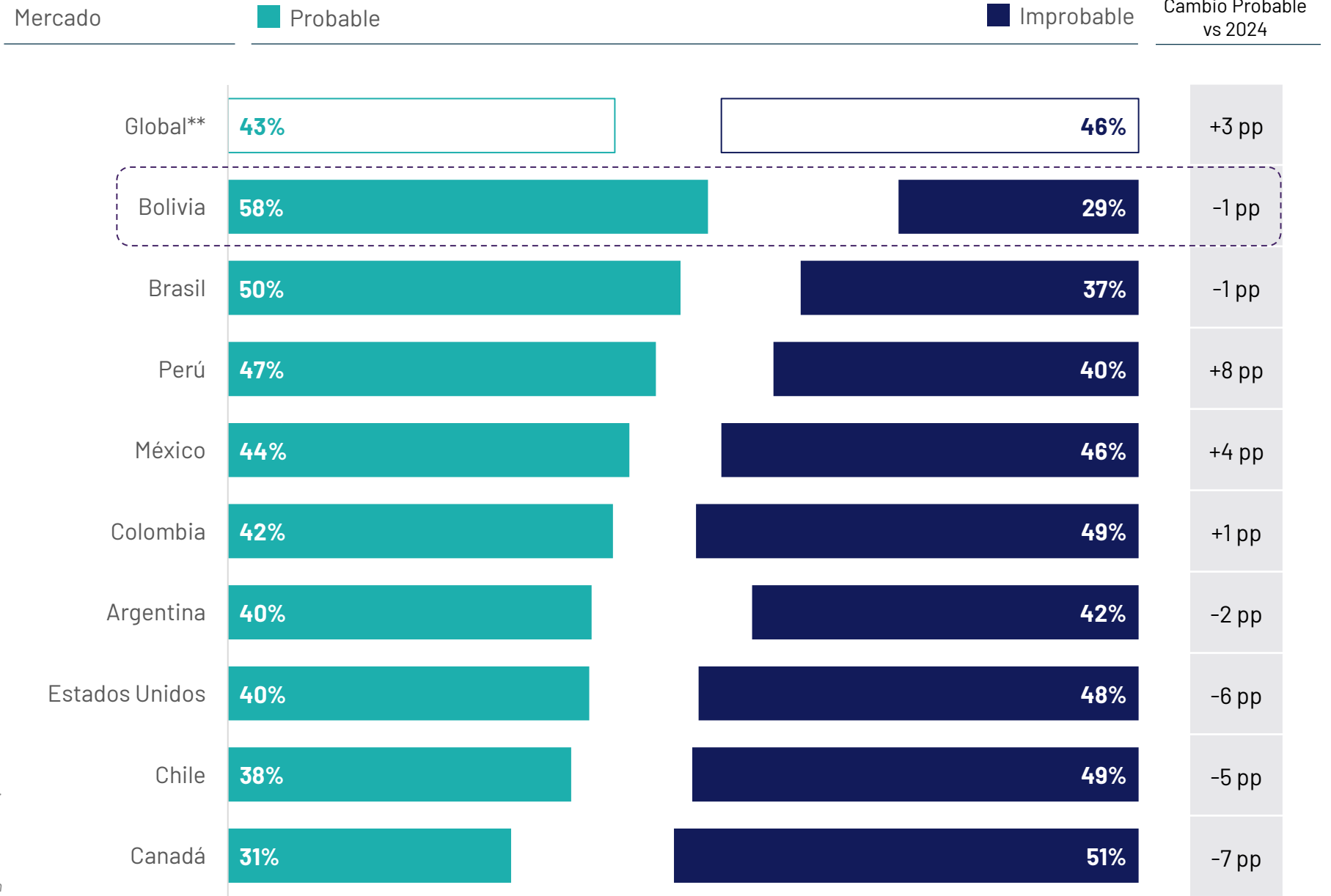
Para cada una de las siguientes situaciones, dígame qué tan probable o improbable es para usted que sucedan.

La inteligencia artificial generará muchos nuevos puestos de trabajo en mi país

Base Global: 23.642 adultos online menores de 75 años en 30 países, entrevistados del 27 de octubre al 4 de noviembre de 2025.

Base Bolivia: 400 adultos en línea mayores de 18 años, encuestados entre noviembre y diciembre de 2025

**El promedio de 30 países incluye todos los países que estuvieron en las oleadas de 2024 y 2025.



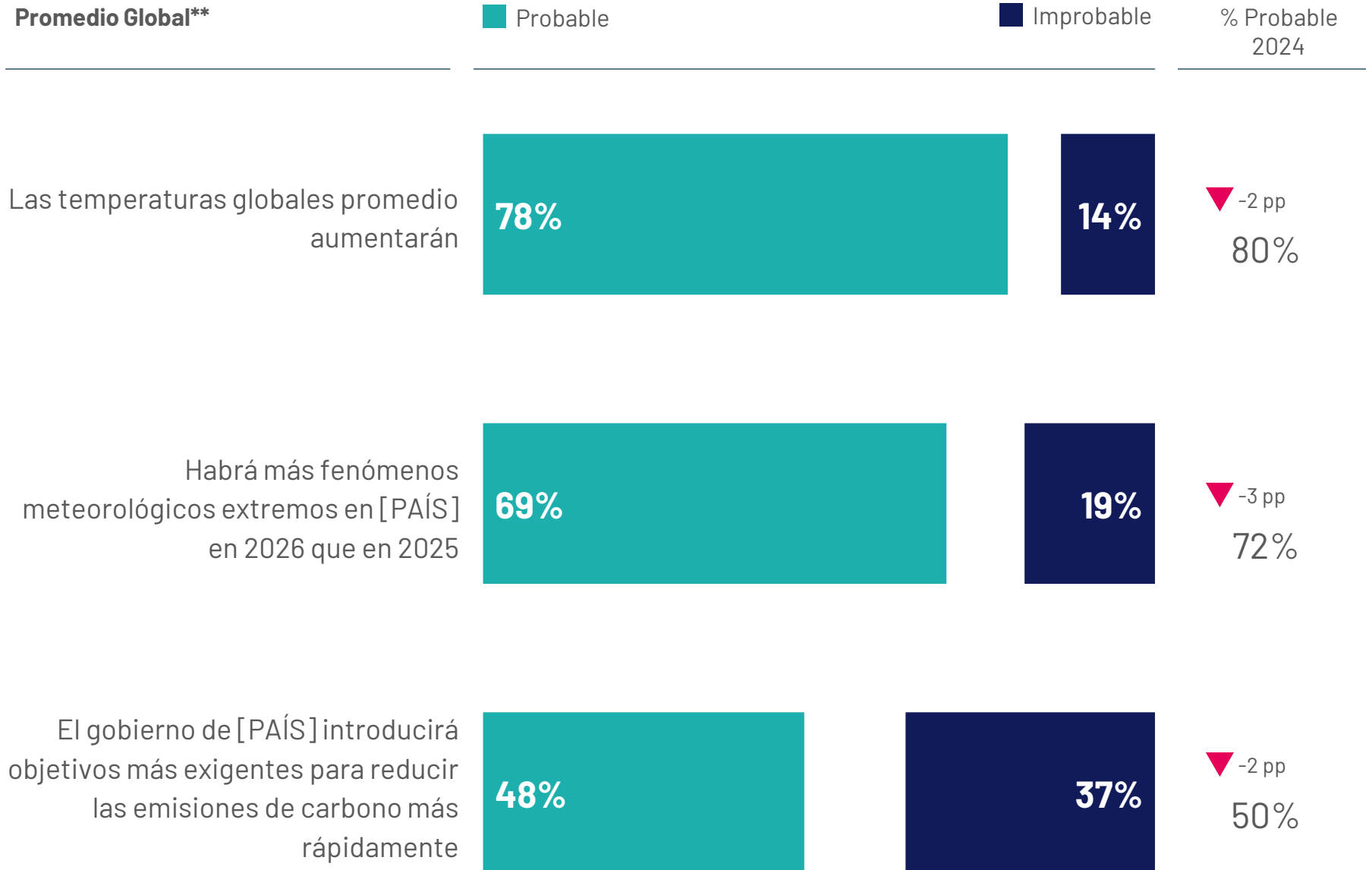
Expectativas para el medio ambiente en 2026



P.

Medio ambiente

Para cada una de las siguientes situaciones, dígame qué tan probable o improbable es para usted que sucedan.



Base Global: 23.642 adultos online menores de 75 años en 30 países, entrevistados del 27 de octubre al 4 de noviembre de 2025.

**El promedio de 30 países incluye todos los países que estuvieron en las oleadas de 2024 y 2025.

P.

Medio ambiente

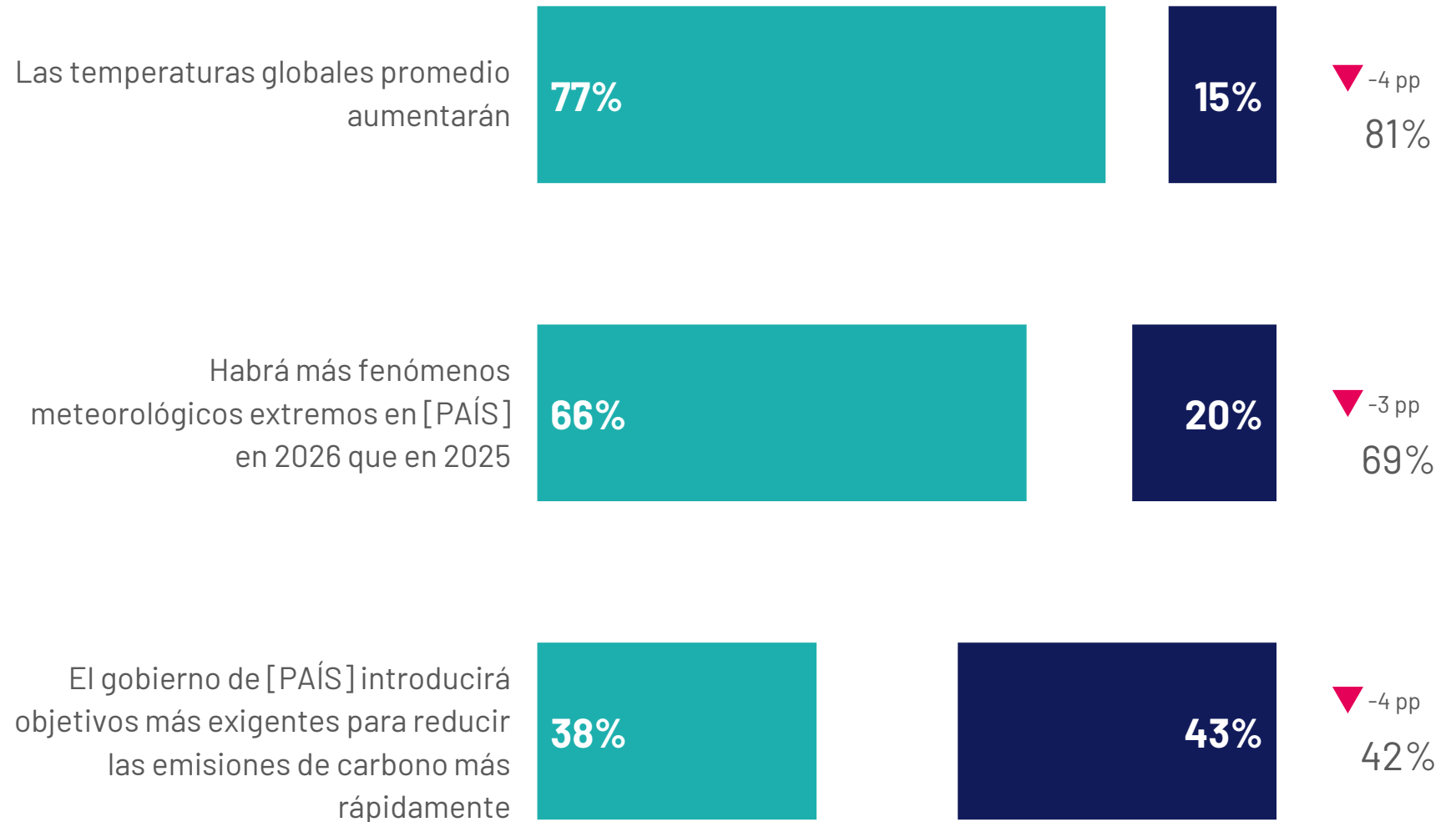
Para cada una de las siguientes situaciones, dígame qué tan probable o improbable es para usted que sucedan.

Promedio LATAM

Probable

Improbable

% Probable 2024



Base LATAM: 4.006 adultos online menores de 75 años en seis países (Argentina, Brasil, Chile, Colombia, México y Perú), entrevistados del 27 de octubre al 4 de noviembre de 2025.

P.

Medio ambiente

Para cada una de las siguientes situaciones, dígame qué tan probable o improbable es para usted que sucedan.

Bolivia

Probable

Improbable

% Probable 2024

Las temperaturas globales promedio aumentarán

78%

14%

▼ -2 pp
80%

Habrà más fenómenos meteorológicos extremos en [PAÍS] en 2026 que en 2025

71%

17%

▼ -1 pp
72%

El gobierno de [PAÍS] introducirà objetivos más exigentes para reducir las emisiones de carbono más rápidamente

46%

32%

▼ -6 pp
52%

Base Bolivia: 400 adultos en línea mayores de 18 años, encuestados entre noviembre y diciembre de 2025.

P.

Para cada una de las siguientes situaciones, dígame qué tan probable o improbable es para usted que sucedan.

Las temperaturas globales promedio aumentarán

Base Global: 23.642 adultos online menores de 75 años en 30 países, entrevistados del 27 de octubre al 4 de noviembre de 2025.

Base Bolivia: 400 adultos en línea mayores de 18 años, encuestados entre noviembre y diciembre de 2025

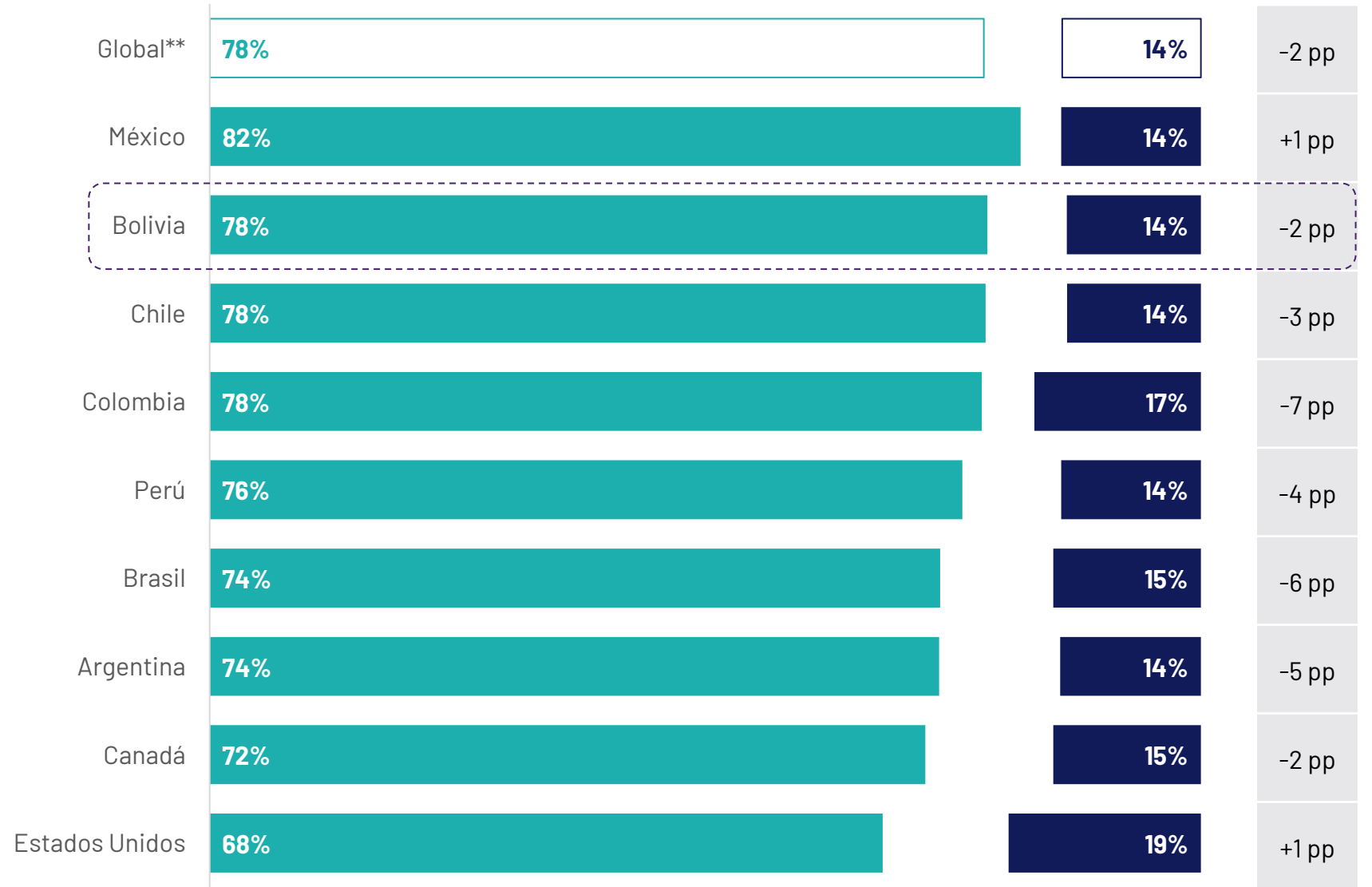
**El promedio de 30 países incluye todos los países que estuvieron en las oleadas de 2024 y 2025.

Mercado

Probable

Improbable

Cambio Probable vs 2024



P.

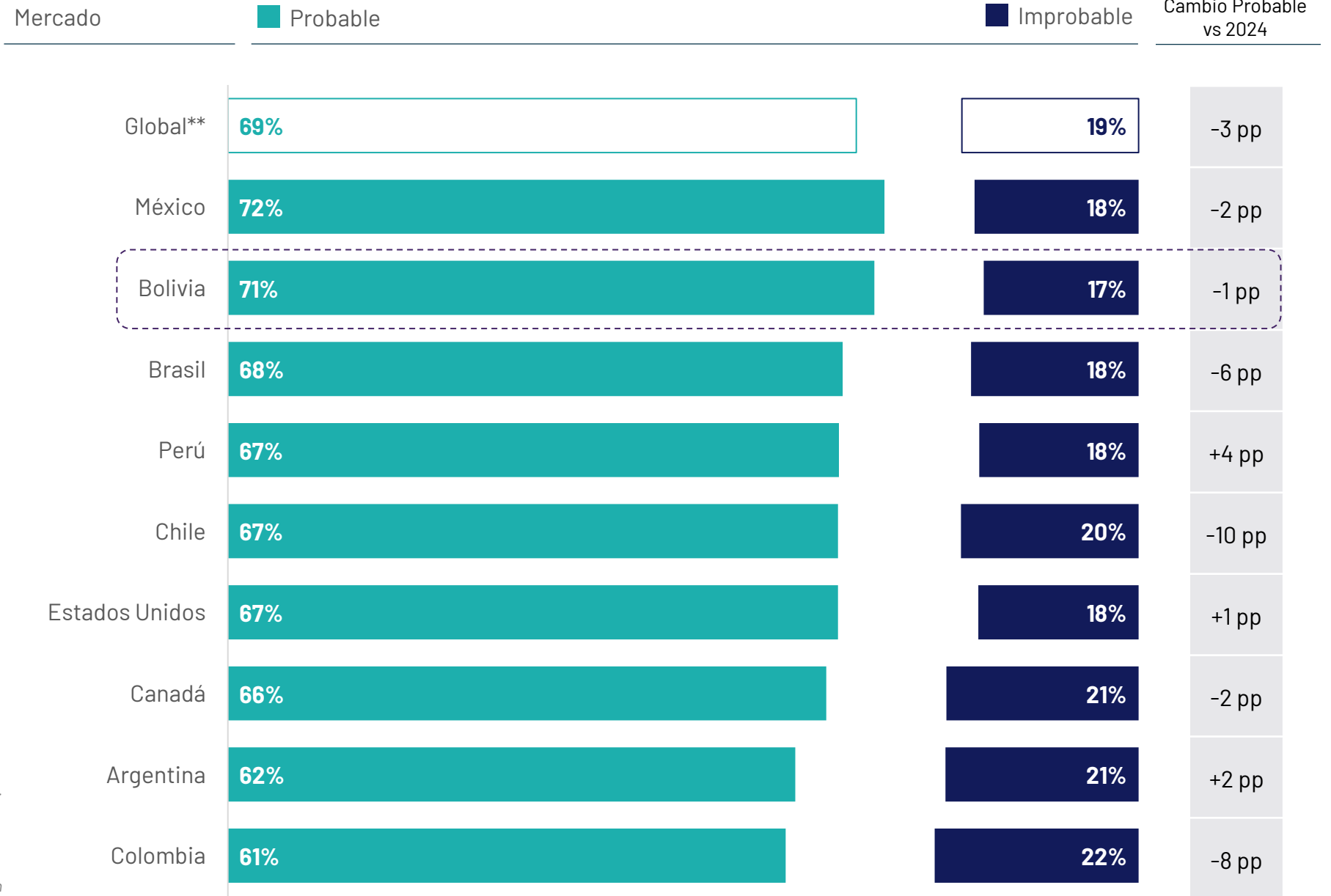
Para cada una de las siguientes situaciones, dígame qué tan probable o improbable es para usted que sucedan.

Habrán más fenómenos meteorológicos extremos en 2026 que en 2025

Base Global: 23.642 adultos online menores de 75 años en 30 países, entrevistados del 27 de octubre al 4 de noviembre de 2025.

Base Bolivia: 400 adultos en línea mayores de 18 años, encuestados entre noviembre y diciembre de 2025

**El promedio de 30 países incluye todos los países que estuvieron en las oleadas de 2024 y 2025.



P.

Para cada una de las siguientes situaciones, dígame qué tan probable o improbable es para usted que sucedan.

El gobierno introducirá objetivos más exigentes para reducir las emisiones de carbono más rápidamente

Base Global: 23.642 adultos online menores de 75 años en 30 países, entrevistados del 27 de octubre al 4 de noviembre de 2025.

Base Bolivia: 400 adultos en línea mayores de 18 años, encuestados entre noviembre y diciembre de 2025

**El promedio de 30 países incluye todos los países que estuvieron en las oleadas de 2024 y 2025.



Metodología



Metodología – Global

Estos son los resultados de una encuesta realizada en 30 países por Ipsos en su plataforma en línea Global Advisor y, en la India, en su plataforma IndiaBus, entre el viernes 27 de octubre y el viernes 4 de noviembre de 2025. Para esta encuesta, Ipsos entrevistó a un total de 23.642 adultos mayores de 18 años en la India, de 18 a 74 años en Canadá, la República de Irlanda, Malasia, Sudáfrica, Turquía y Estados Unidos, de 20 a 74 años en Tailandia, de 21 a 74 años en Indonesia y Singapur, y de 16 a 74 años en todos los demás países.

La muestra está compuesta por aproximadamente 1000 personas en Australia, Bélgica, Brasil, Canadá, Francia, Alemania, Gran Bretaña, Indonesia, Italia, Japón, Nueva Zelanda, España, Turquía y Estados Unidos, y 500 personas en Argentina, Chile, Colombia, Hungría, Irlanda, Malasia, México, Países Bajos, Perú, Polonia, Singapur, Sudáfrica, Corea del Sur, Suecia y Tailandia. La muestra de la India está compuesta por aproximadamente 2200 personas, de las cuales unas 1800 fueron entrevistadas en persona y 400 por Internet.

Las muestras de Argentina, Australia, Bélgica, Canadá, Francia, Alemania, Gran Bretaña, Hungría, Italia, Japón, Países Bajos, Nueva Zelanda, Polonia, Corea del Sur, España, Suecia y Estados Unidos pueden considerarse representativas de sus poblaciones adultas generales menores de 75 años. Las muestras de Brasil, Chile, Colombia, Indonesia, Irlanda, Malasia, México, Perú, Singapur, Sudáfrica, Tailandia y Turquía son más urbanas, con mayor nivel educativo y/o más acomodadas que la población general. Los resultados de la encuesta para estos países deben considerarse como un reflejo de las opiniones del segmento más «conectado» de su población.

La muestra de la India representa un amplio subconjunto de su población urbana: las clases socioeconómicas A, B y C en las metrópolis y las ciudades de nivel 1-3 en las cuatro zonas.

Los datos se ponderan para que la composición de la muestra de cada país refleje mejor el perfil demográfico de la población adulta según los datos del censo más reciente. El «Promedio Global de Países» refleja el resultado promedio de todos los países y

mercados en los que se realizó la encuesta. No se ha ajustado al tamaño de la población de cada país o mercado y no pretende sugerir un resultado total.

Cuando los porcentajes no suman 100 o la «diferencia» parece ser de +/-1 punto porcentual más o menos que el resultado real, esto puede deberse al redondeo, a respuestas múltiples o a la exclusión de respuestas «no sé» o no declaradas.

La precisión de las encuestas en línea de Ipsos se calcula utilizando un intervalo de credibilidad con una encuesta en la que N = 1000 tiene una precisión de +/- 3,5 puntos porcentuales y en la que N = 500 tiene una precisión de +/- 5,0 puntos porcentuales. Para obtener más información sobre el uso de los intervalos de credibilidad por parte de Ipsos, visite el sitio web de Ipsos.

La publicación de estos resultados cumple con las normas y reglamentos locales.



Metodología – Bolivia



Universo: Hombres y mujeres mayores de 18 años con conexión a Internet ya sea mediante computadora, Tablet o celular.



Representatividad: En Bolivia el público activo en redes sociales bordea los 9 millones. Entre ellos realizamos una selección aleatoria entre personas de más de 18 años de edad (más del 70% de la base de usuarios activos), segmentando a los entrevistados de acuerdo a ubicación, género y edad. Se controla además que los participantes no hayan participado en las tomas de datos previas, evitando así el probable sesgo por autoselección.



Técnica de recolección de información: Encuestas online autoadministradas, a través de conexiones fijas de internet, redes sociales y conexiones móviles.



Ponderación de resultados: Se aplicó a los datos un factor de ponderación, que permitió representar adecuadamente el universo. Para este efecto, se empleó como base la distribución de la población, variables demográficas y niveles reales de educación.

Tamaño de la muestra y margen de error: 400 casos. El diseño y tamaño muestral permiten observar los resultados con un margen de error referencial de $\pm 4,90\%$



Ámbito Geográfico: Ciudades el Eje Troncal; La Paz, El Alto, Cochabamba y Santa Cruz.

Periodo del trabajo de campo: del 19 de noviembre al 1 de diciembre de 2025.

Para más información

Hugo Galvez

Chief Research Officer

Hugo.Galvez@ipsosciesmori.com

Daniel Loza

Project Coordinator

Daniel.Loza@ipsosciesmori.com

0 visita:

<https://www.ipsosciesmori.com>