

INFORME DE SERVICIOS DE SALUD DE IPSOS 2025

Encuesta Ipsos Global Advisor
en 30 países

EDICIÓN BOLIVIA

Noviembre 2025

Un vistazo rápido - Global



45%

En promedio, en 30 países se considera que la salud mental es el mayor problema de salud. Esto supone un aumento con respecto al 27% registrado en 2018. Le siguen el cáncer, el estrés, la obesidad y el abuso de drogas.



43%

En promedio, califican la calidad de la atención médica que reciben como buena. Esto varía con el 75% en Malasia, donde consideran que la atención médica es buena, tan solo el 12% en Hungría.

64%



En el promedio Global, consideran que el sistema de salud está sobrecargado. Este porcentaje aumentó 10% desde 2018.

28%



En promedio, piensan que la calidad de su atención médica mejorará en los próximos años, lo que supone un descenso con respecto al 34% registrado en 2018. El 21% cree que la calidad empeorará.

Principales problemas de salud percibidos:

Acceso al tratamiento/tiempos de espera



Falta de personal



Costos de acceso al tratamiento



Envejecimiento de la población



Burocracia



Un vistazo rápido - Bolivia



44%

de los consultados en Bolivia ubican el Cáncer y la Diabetes como los principales problemas de salud en el país.



56%

califica la calidad de la atención médica que reciben como mala. Sólo 12% evalúa la calidad de atención positivamente.

76%



de los bolivianos afirma que el sistema de salud está sobrecargado.

22%



de los bolivianos piensan que la calidad de su atención médica mejorará en los próximos años. El 10% cree que la calidad empeorará y 68% no espera cambios.

Principales problemas de salud percibidos:

Burocracia

40%

Acceso al tratamiento/tiempos de espera

39%

Mala calidad de los tratamientos

36%

Costos de acceso al tratamiento

36%

Falta de inversión en salud preventiva

33%

Resumen

Existe una divergencia notable entre la percepción Global y la realidad boliviana respecto a las prioridades sanitarias

Mientras que a nivel Global la Salud Mental se posiciona como la preocupación número uno con un 45% de menciones, en Bolivia este tema cae drásticamente al 15%, relegándose a un segundo plano en la agenda pública.

En contraste, la población boliviana centra su preocupación en enfermedades metabólicas y relacionadas con el estilo de vida. El Cáncer y la Diabetes lideran la lista nacional, ambos con un 44% (comparado con el 41% y 19% Global respectivamente), seguidos muy de cerca por el Estrés con un 43%.

Es alarmante destacar que la preocupación por el Abuso de alcohol en Bolivia (37%) más que duplica el promedio Global (16%), y las Enfermedades de Transmisión Sexual (13%) triplican la media mundial (4%), lo que sugiere una necesidad urgente de políticas preventivas focalizadas en estas áreas.

Aunque la salud mental no se percibe como un problema nacional prioritario, existe una crisis silenciosa en la experiencia individual de los bolivianos

Paradójicamente, aunque la preocupación pública por la salud mental es baja, la incidencia reportada es superior al promedio Global: el 37% de los encuestados en Bolivia afirmó haberse sentido deprimido o desesperanzado casi todos los días, frente a un 27% del promedio Global.

De igual manera, un 46% de los bolivianos reportó niveles de estrés inmanejables, superando ampliamente el 31% Global.

En cuanto al tratamiento, existe una brecha en la búsqueda de ayuda profesional; mientras el promedio Global de uso de medicamentos es del 18%, en Bolivia es solo del 12%, y la población tiende a recurrir más a estrategias informales o simplemente no tomar ninguna acción (43% en Bolivia vs. 41% Global).

La evaluación del sistema de salud en Bolivia es crítica y denota un profundo descontento en comparación con los estándares internacionales

Solo el 11% de los bolivianos califica la calidad de la atención médica como "buena" o "muy buena", una cifra significativamente inferior al 43% del promedio Global. Además, el pesimismo es generalizado: solo un 22% de la población boliviana espera que la calidad mejore en los próximos años, mientras que un 68% no espera cambios.

Al analizar las causas, los desafíos estructurales difieren: mientras el mundo lucha principalmente con el acceso y tiempos de espera (47%), en Bolivia el principal obstáculo identificado es la Burocracia con un 40% (casi el doble del 23% Global) y la percepción de Mala calidad de los tratamientos, que alcanza un 36% frente a un 17% Global.

La falta de inversión, tanto general como en salud preventiva, también se percibe con mayor agudeza en el país (32% y 33% respectivamente) que en el resto del mundo.

CONTENIDO



Este documento es interactivo, haga clic en los enlaces para saltar a los hallazgos

1

Los principales
problemas de salud

2

Salud mental

3

Satisfacción y
desafíos del
sistema de salud

4

Resultados
detallados

5

Metodología

Los principales problemas de salud



Hablando en general, ¿cuáles de los siguientes considera usted que son los principales problemas de salud que tienen actualmente los habitantes de su país?

PROMEDIO GLOBAL VS. BOLIVIA

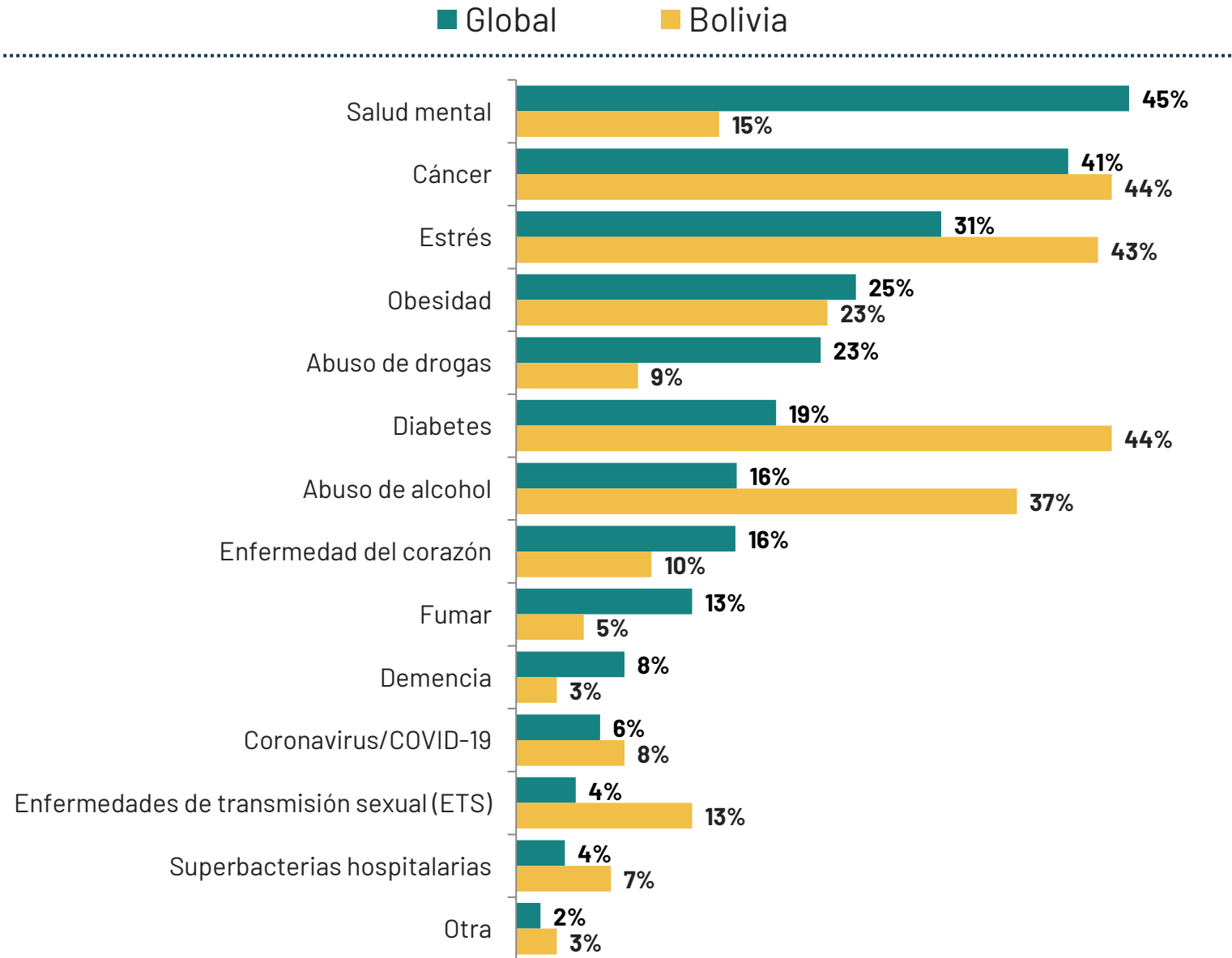
La Salud mental es percibida como el principal problema de salud a nivel Global (45%), pero la preocupación se reduce drásticamente en Bolivia, donde solo es mencionada por el 15% de los encuestados.

En contraste, Bolivia otorga una importancia significativamente mayor a los problemas relacionados con el estilo de vida y enfermedades metabólicas; específicamente, el Estrés (43% vs. 31% Global) y la Diabetes (44% vs. 19% Global) son las principales preocupaciones del país, mostrando una diferencia de hasta 25 puntos porcentuales respecto a la media mundial en el caso de la Diabetes.

El Cáncer se mantiene como una alta preocupación en ambas poblaciones (44% Bolivia, 41% Global). Además, la población boliviana reporta una percepción de riesgo o prevalencia mucho mayor en temas como el Abuso de alcohol (37% vs. 16% Global) y las Enfermedades de Transmisión Sexual (ETS) (13% vs. 4% Global).

Base Global: 23.712 adultos en línea menores de 75 años, encuestados entre el 25 de julio y el 8 de julio de 2025

Base Bolivia: 400 adultos en línea mayores de 18 años, encuestados en agosto de 2025



Hablando en general, ¿cuáles de los siguientes considera usted que son los principales problemas de salud que tienen actualmente los habitantes de su país?

BOLIVIA

El Cáncer (44%), la Diabetes (44%) y el Estrés (43%) son los tres problemas de salud percibidos como los más importantes a nivel nacional.

La diferencia más notoria por género es en la preocupación por el Abuso de alcohol, las hombres (42%) lo perciben como un problema significativamente mayor que los mujeres (33%).

A nivel ciudad, Santa Cruz presenta el nivel más alto de preocupación por el Cáncer (57%), mientras que La Paz reporta el más bajo (32%). La Paz lidera la preocupación por el Abuso de alcohol (47%).

La preocupación por el Cáncer (61%), el Estrés (58%) y la Obesidad (55%) alcanza su máximo en el grupo de 61 años o más. Este mismo grupo es el menos preocupado por la Salud mental (7%), mientras que los jóvenes de 18 a 28 años muestran la preocupación más alta por la Diabetes (60%).

Base Global: 23.712 adultos en línea menores de 75 años, encuestados entre el 25 de julio y el 8 de julio de 2025

Base Bolivia: 400 adultos en línea mayores de 18 años, encuestados en agosto de 2025

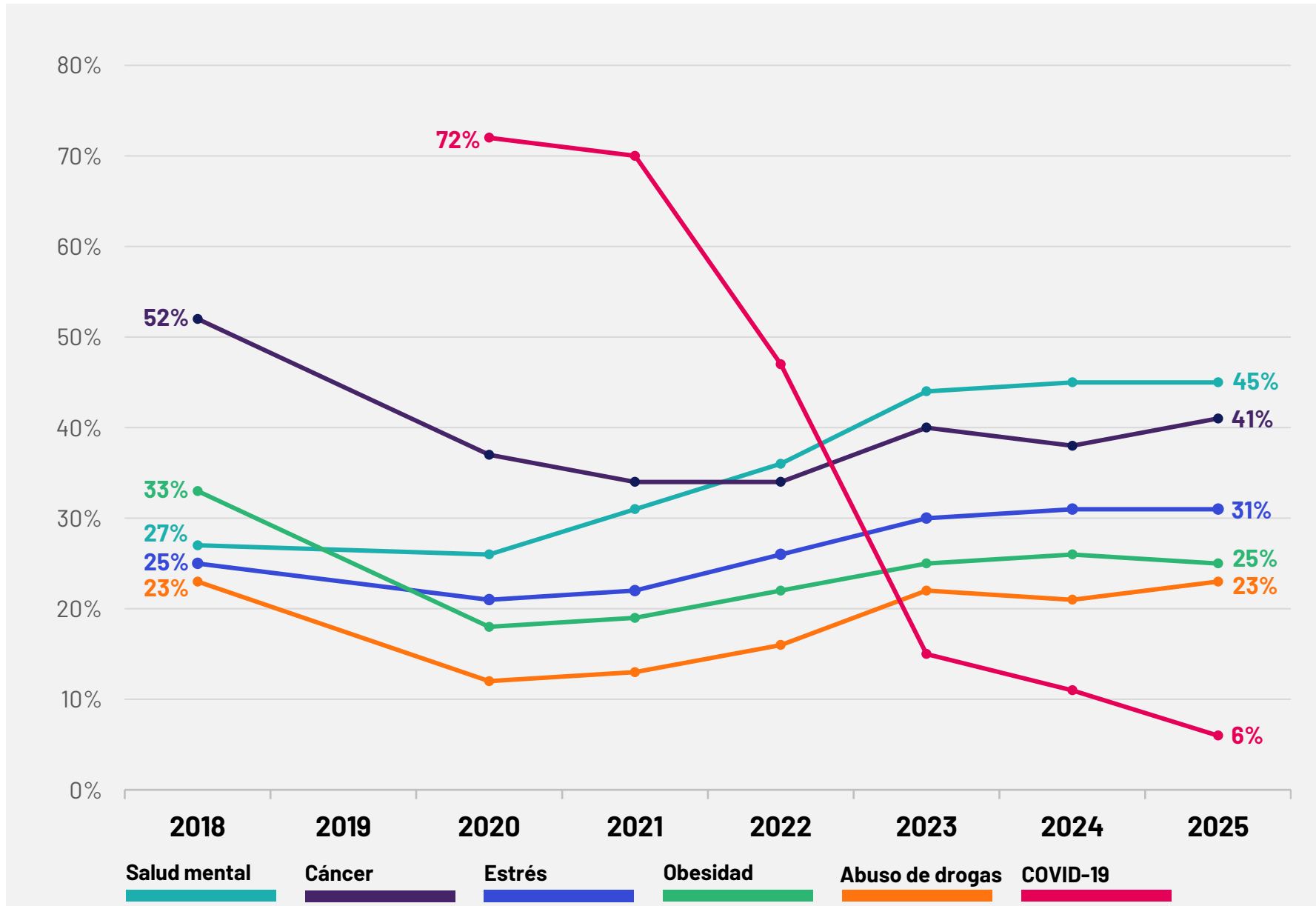
	TOTAL (%)	Ciudad (%)				Género (%)		Edad (%)			
		La Paz	El Alto	Cochabamba	Santa Cruz	Hombre	Mujer	18-28 años	29-44 años	45-60 años	61 a más años
Cáncer	44	32	34	45	57	46	43	40	46	40	61
Diabetes	44	39	42	41	49	45	43	60	36	52	25
Estrés	43	46	40	42	44	46	40	27	41	55	58
Abuso de alcohol	37	47	41	38	29	42	33	38	37	43	17
Obesidad	23	14	20	31	26	24	22	17	21	21	55
Salud mental	15	18	13	23	10	11	18	23	15	9	7
Enfermedades de transmisión sexual (ETS)	13	5	11	18	16	11	15	22	16	2	4
Enfermedad del corazón	10	22	0	13	9	6	14	10	9	15	6
Abuso de drogas	9	7	12	13	6	10	8	4	13	8	4
Coronavirus (COVID-19)	8	5	13	1	11	4	11	11	6	10	10
Superbacterias hospitalarias	7	5	3	4	13	5	9	10	11	1	1
Fumar en exceso	5	20	3	1	0	4	6	2	10	1	0
Demencia	3	0	0	5	6	0	6	3	5	1	0

Hablando en general, ¿cuáles de los siguientes considera usted que son los principales problemas de salud que tienen actualmente los habitantes de su país?

PROMEDIO GLOBAL

Cinco principales problemas (+ COVID)

Base Global: 23.712 adultos en línea menores de 75 años, encuestados entre el 25 de julio y el 8 de julio de 2025

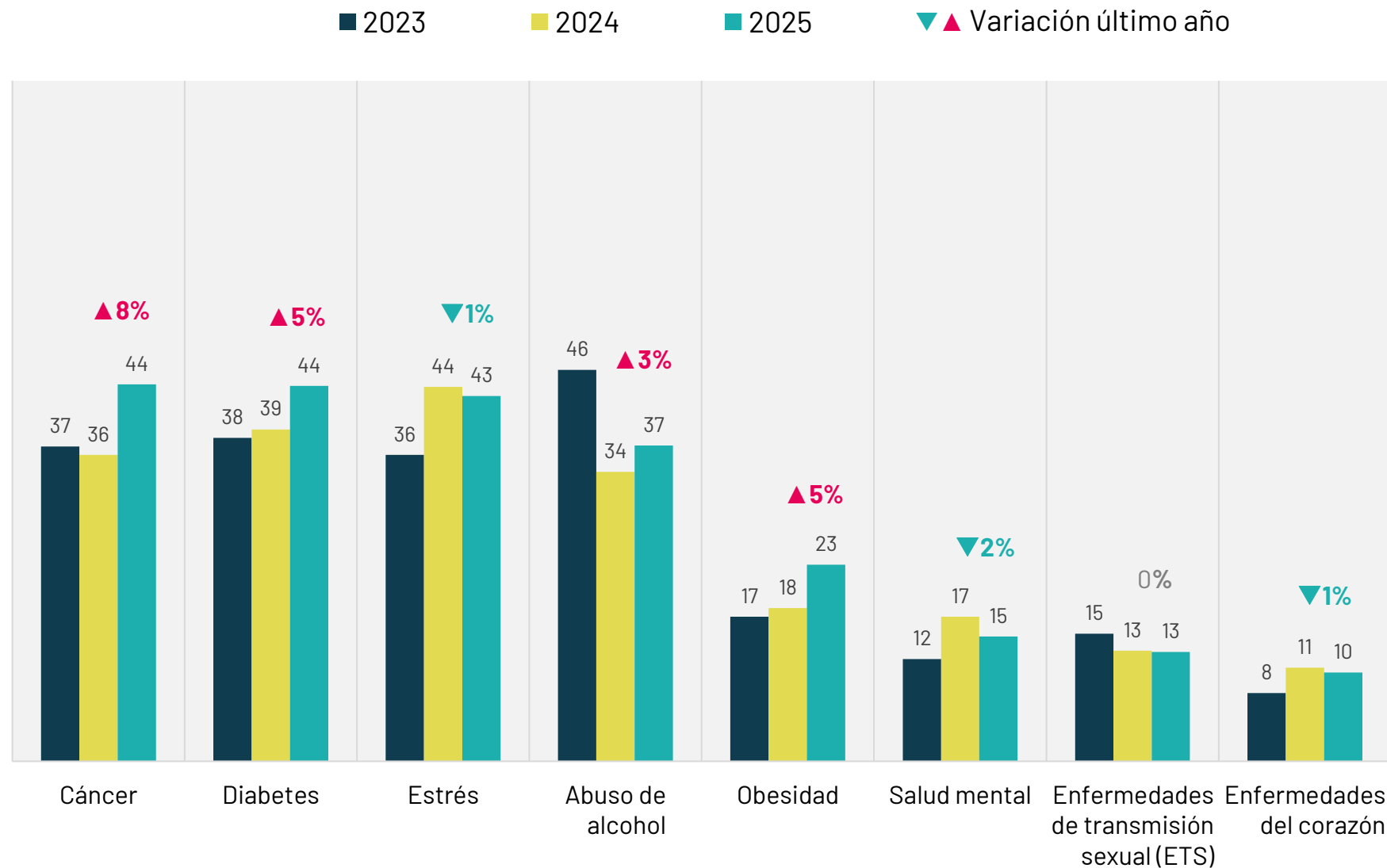


Hablando en general, ¿cuáles de los siguientes considera usted que son los principales problemas de salud que tienen actualmente los habitantes de su país?

BOLIVIA

Ocho principales problemas

Base Bolivia: 400 adultos en línea mayores de 18 años, encuestados en agosto de 2025



Hablando en general, ¿cuáles de los siguientes considera usted que son los principales problemas de salud que tienen actualmente los habitantes de su país?

PAÍSES DE LATAM

Cinco principales problemas Globales

Base Global: 23.712 adultos en línea menores de 75 años, encuestados entre el 25 de julio y el 8 de julio de 2025

Base Bolivia: 400 adultos en línea mayores de 18 años, encuestados en agosto de 2025

1. Salud mental

Chile (68%)
Canadá (59%)
Colombia (53%)
Brasil (52%)
Argentina (51%)
Estados Unidos (50%)
Perú (44%)
México (29%)
Bolivia (15%)

2. Cancer

Bolivia (44%)
Canadá (42%)
Chile (41%)
Colombia (40%)
Perú (39%)
Brasil (37%)
Estados Unidos (36%)
México (31%)
Argentina (26%)

3. Estrés

Perú (44%)
Bolivia (43%)
Argentina (39%)
Colombia (35%)
Chile (34%)
Brasil (33%)
México (29%)
Canadá (20%)
Estados Unidos (20%)

4. Obsesidad

México (58%)
Chile (44%)
Estados Unidos (34%)
Bolivia (26%)
Perú (22%)
Brasil (22%)
Colombia (21%)
Canadá (21%)
Argentina (18%)

5. Abuso de drogas

Argentina (45%)
Colombia (36%)
Canadá (30%)
Chile (29%)
México (26%)
Brasil (26%)
Estados Unidos (25%)
Perú (20%)
Bolivia (9%)

Salud mental

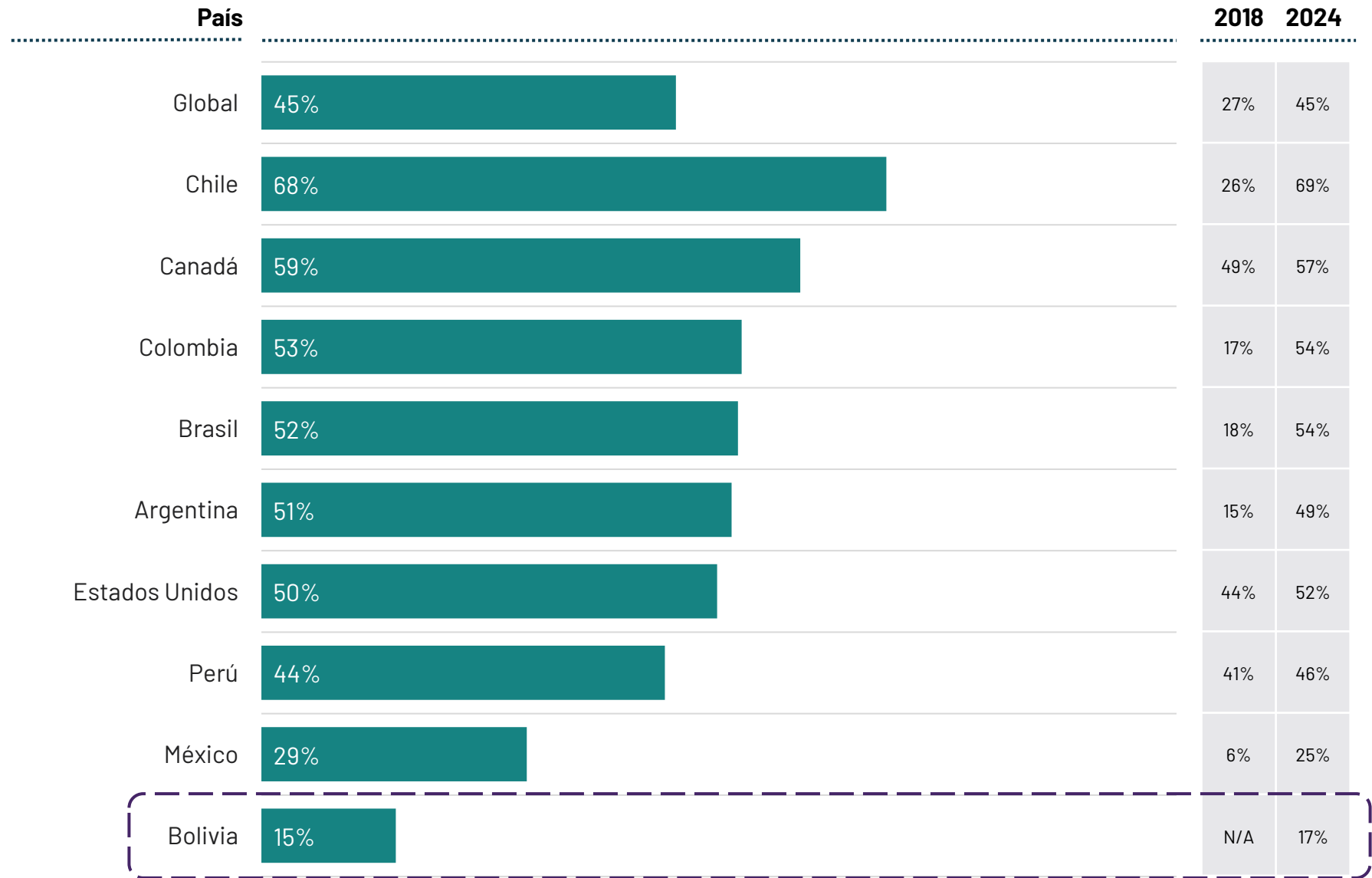


Hablando en general, ¿cuáles de los siguientes considera usted que son los principales problemas de salud que tienen actualmente los habitantes de su país?

Salud mental

Base Global: 23.712 adultos en línea menores de 75 años, encuestados entre el 25 de julio y el 8 de julio de 2025

Base Bolivia: 400 adultos en línea mayores de 18 años, encuestados en agosto de 2025

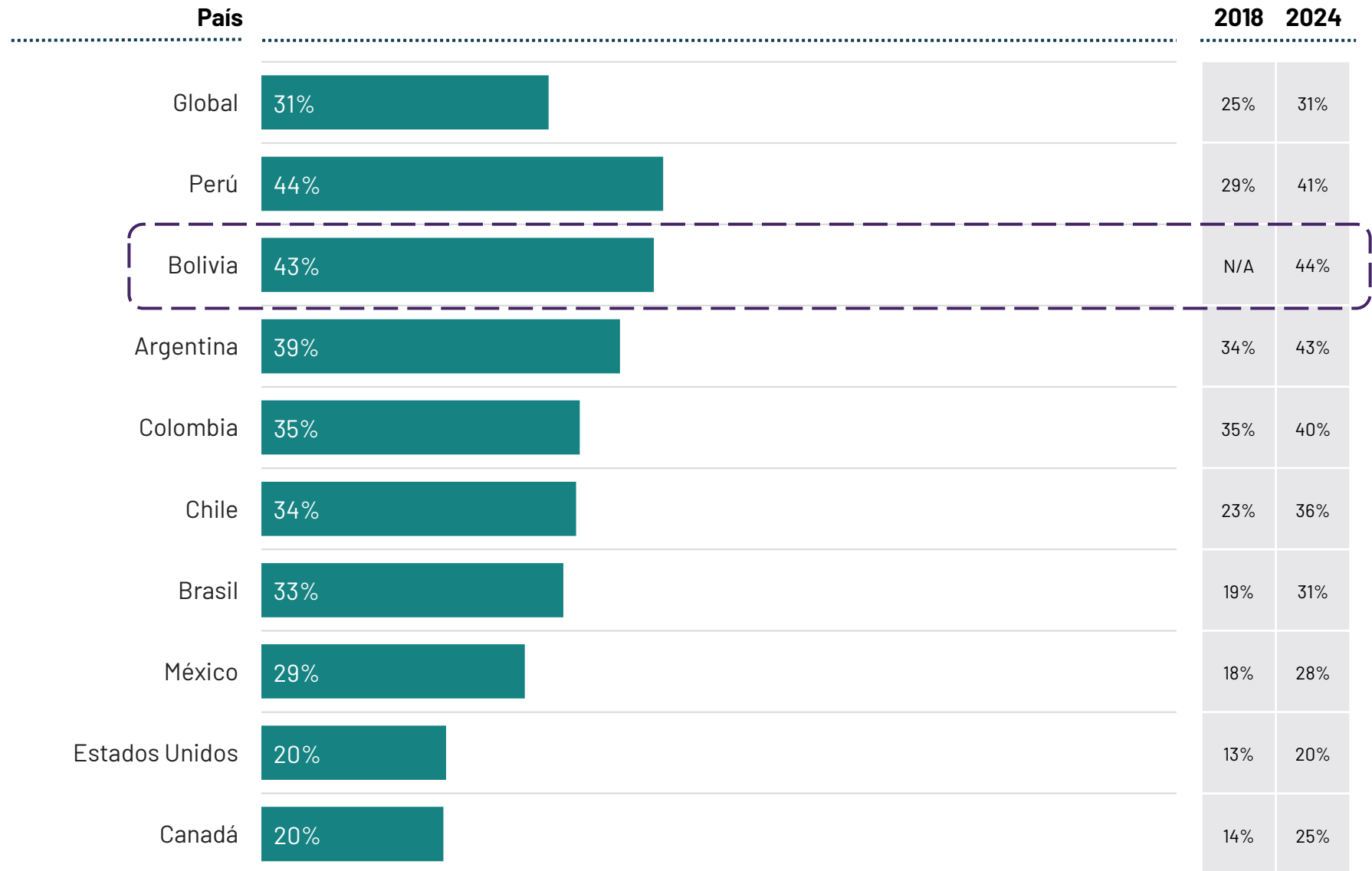


Hablando en general, ¿cuáles de los siguientes considera usted que son los principales problemas de salud que tienen actualmente los habitantes de su país?

Estrés

Base Global: 23.712 adultos en línea menores de 75 años, encuestados entre el 25 de julio y el 8 de julio de 2025

Base Bolivia: 400 adultos en línea mayores de 18 años, encuestados en agosto de 2025

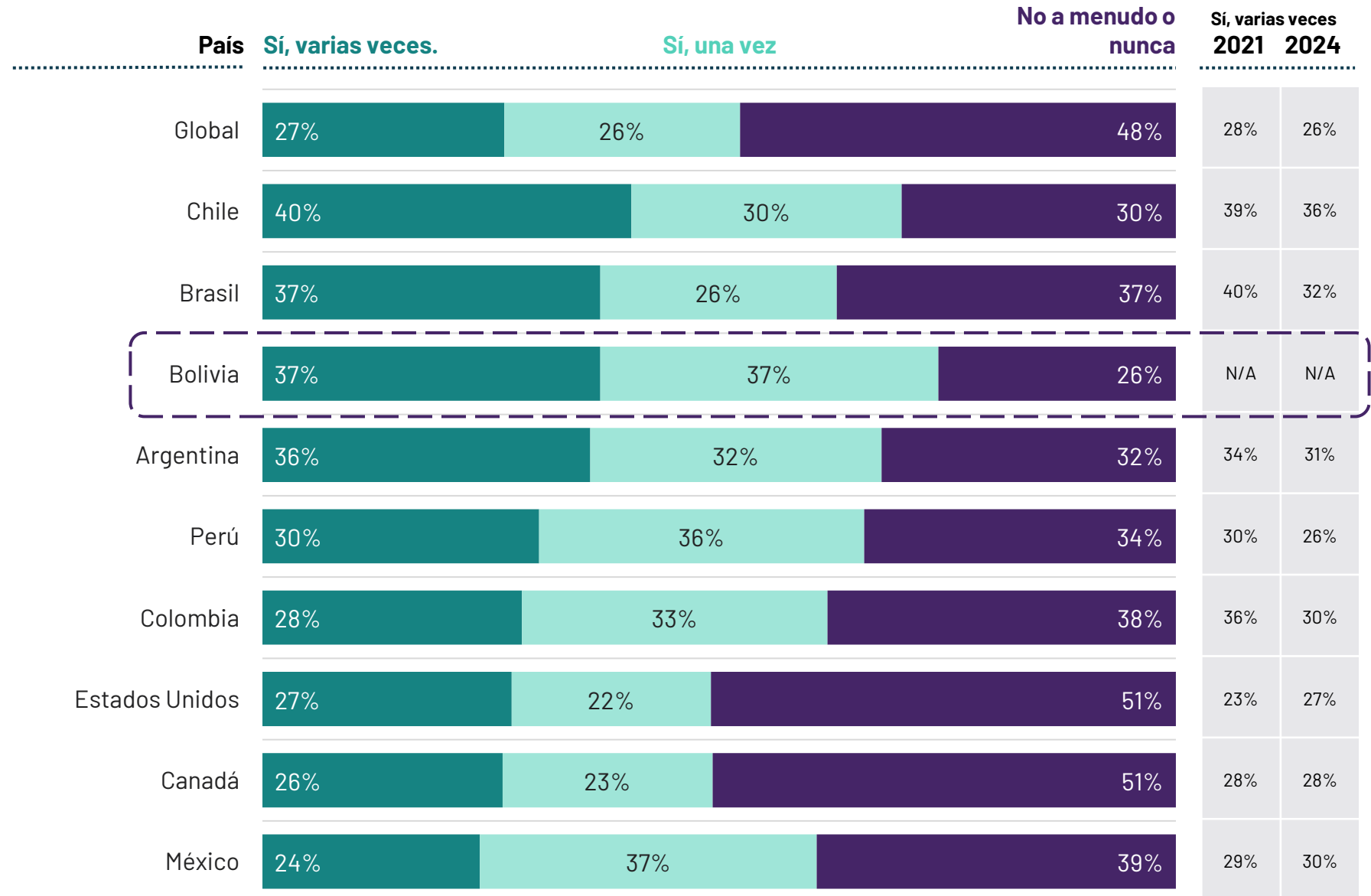


Durante el último año,
¿alguna vez...?

¿Te has sentido deprimido hasta el punto de sentirte triste o desesperanzado casi todos los días durante un par de semanas o más?

Base Global: 23.712 adultos en línea menores de 75 años, encuestados entre el 25 de julio y el 8 de julio de 2025

Base Bolivia: 400 adultos en línea mayores de 18 años, encuestados en agosto de 2025

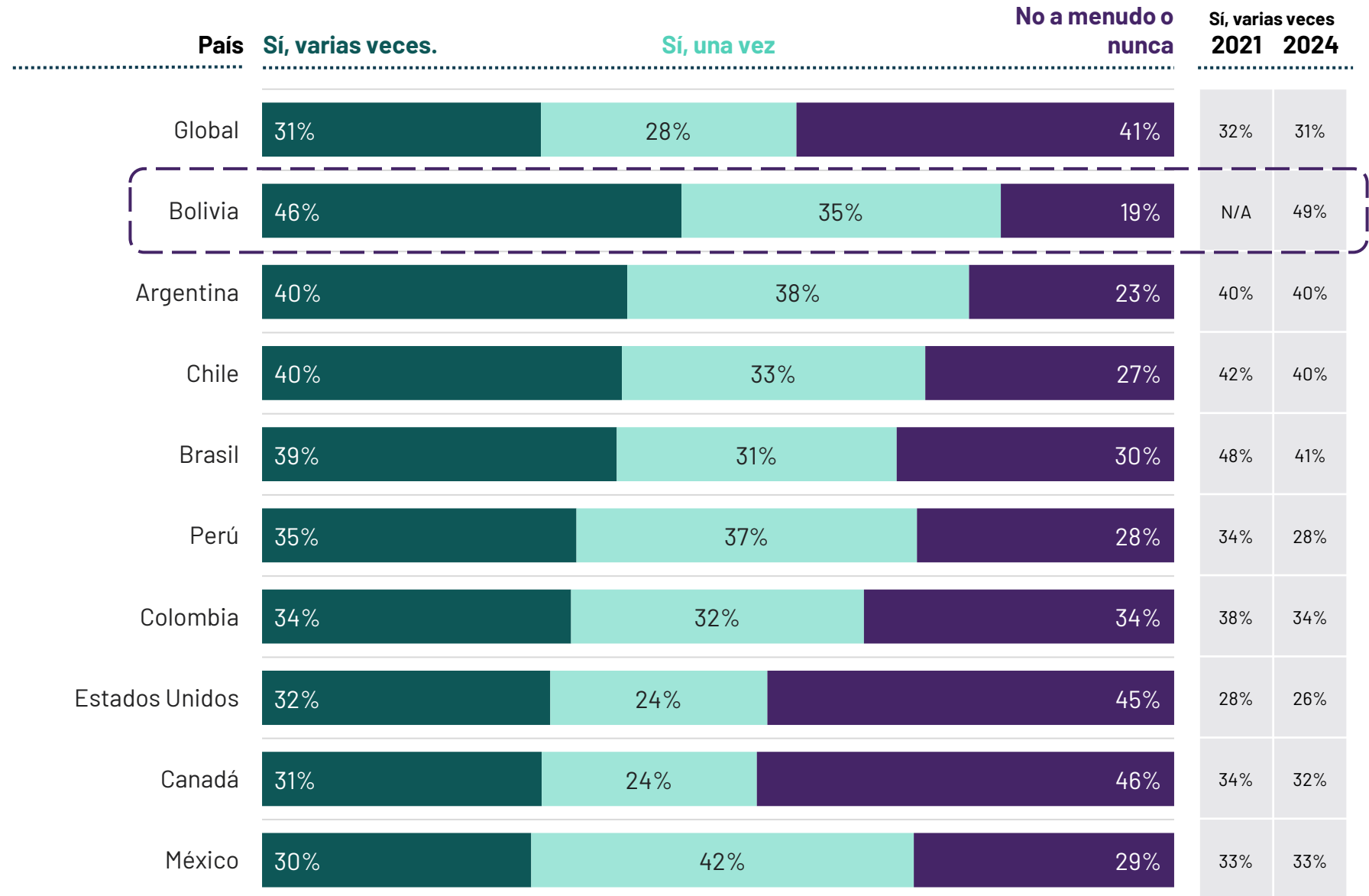


Durante el último año,
¿alguna vez...?

¿Te has sentido tan
estresado que pensabas que
no podías hacer frente a las
cosas?

Base Global: 23.712 adultos en línea menores
de 75 años, encuestados entre el 25 de julio y
el 8 de julio de 2025

Base Bolivia: 400 adultos en línea mayores
de 18 años, encuestados en agosto de 2025



Indique si ha realizado alguna de las siguientes acciones durante el último año.

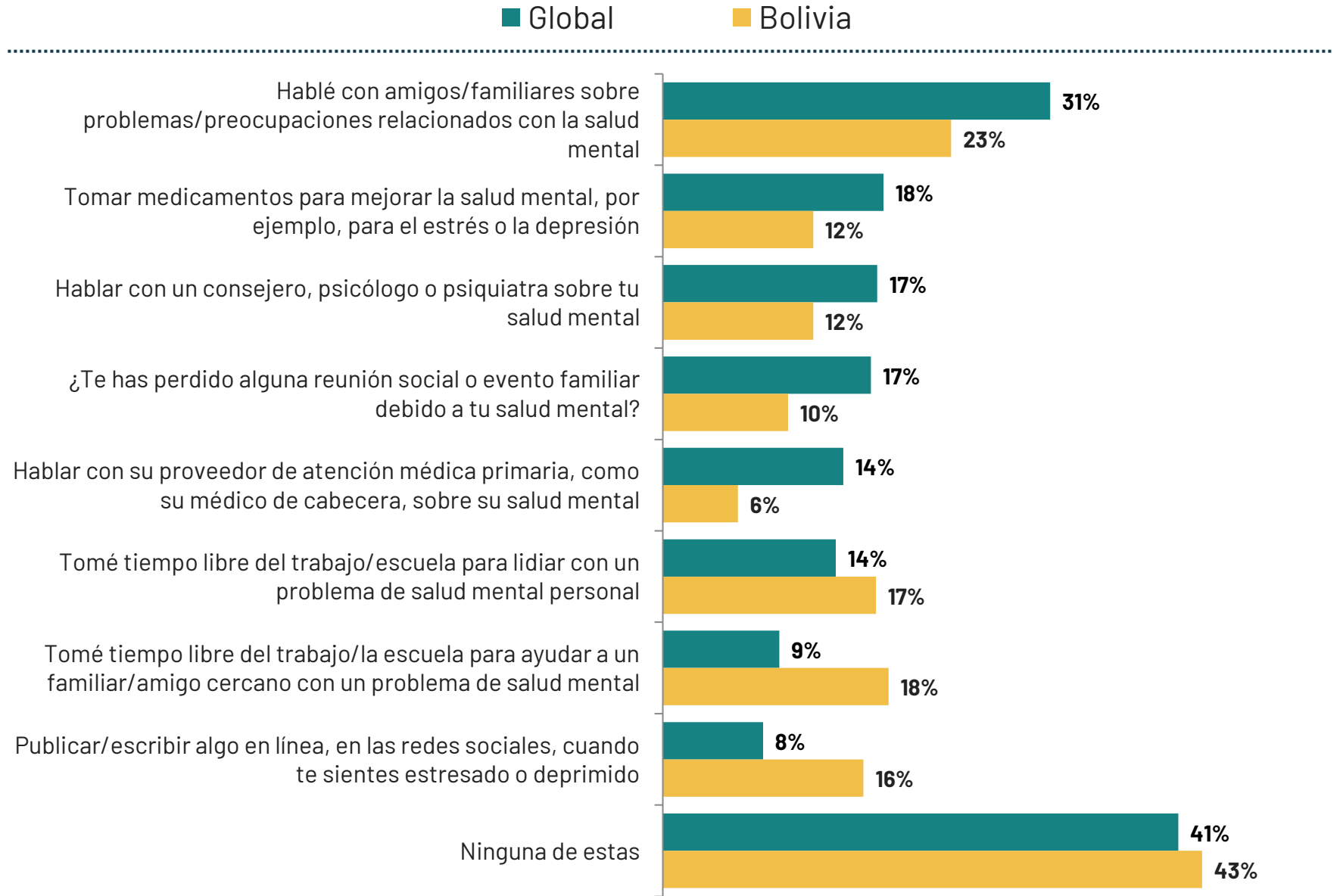
Casi la mitad de los encuestados, tanto a nivel Global (41%) como en Bolivia (43%), no realizó ninguna acción para abordar su salud mental en el último año.

En la búsqueda de ayuda formal, el promedio Global supera a Bolivia en casi todas las categorías, especialmente en Hablar con amigos/familiares (31% vs. 23% en Bolivia) y Tomar medicamentos (18% vs. 12% en Bolivia).

Bolivia se diferencia por una mayor tendencia a usar estrategias informales, siendo más propensa a Tomar tiempo libre para ayudar a un familiar (18% vs. 9% Global) y a Publicar en redes sociales sobre el estrés (16% vs. 8% Global). Esto sugiere que el manejo de la salud mental en Bolivia se inclina hacia el apoyo social y las pausas personales, más que hacia la intervención formal.

Base Global: 23.712 adultos en línea menores de 75 años, encuestados entre el 25 de julio y el 8 de julio de 2025

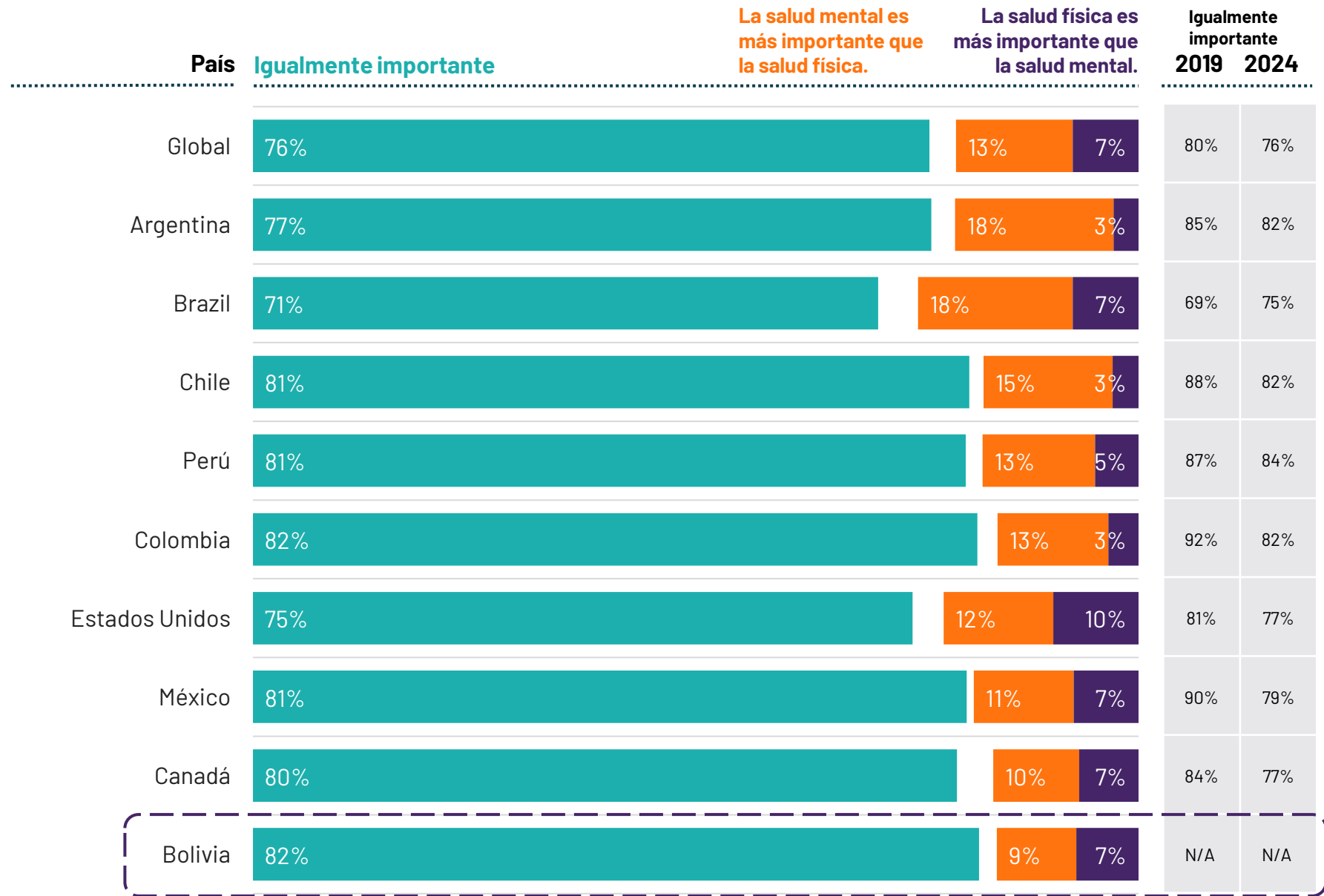
Base Bolivia: 400 adultos en línea mayores de 18 años, encuestados en agosto de 2025



Pensando en tu propia salud, ¿crees que es más importante la salud mental o la salud física, o son igualmente importantes?

Base Global: 23.712 adultos en línea menores de 75 años, encuestados entre el 25 de julio y el 8 de julio de 2025

Base Bolivia: 400 adultos en línea mayores de 18 años, encuestados en agosto de 2025



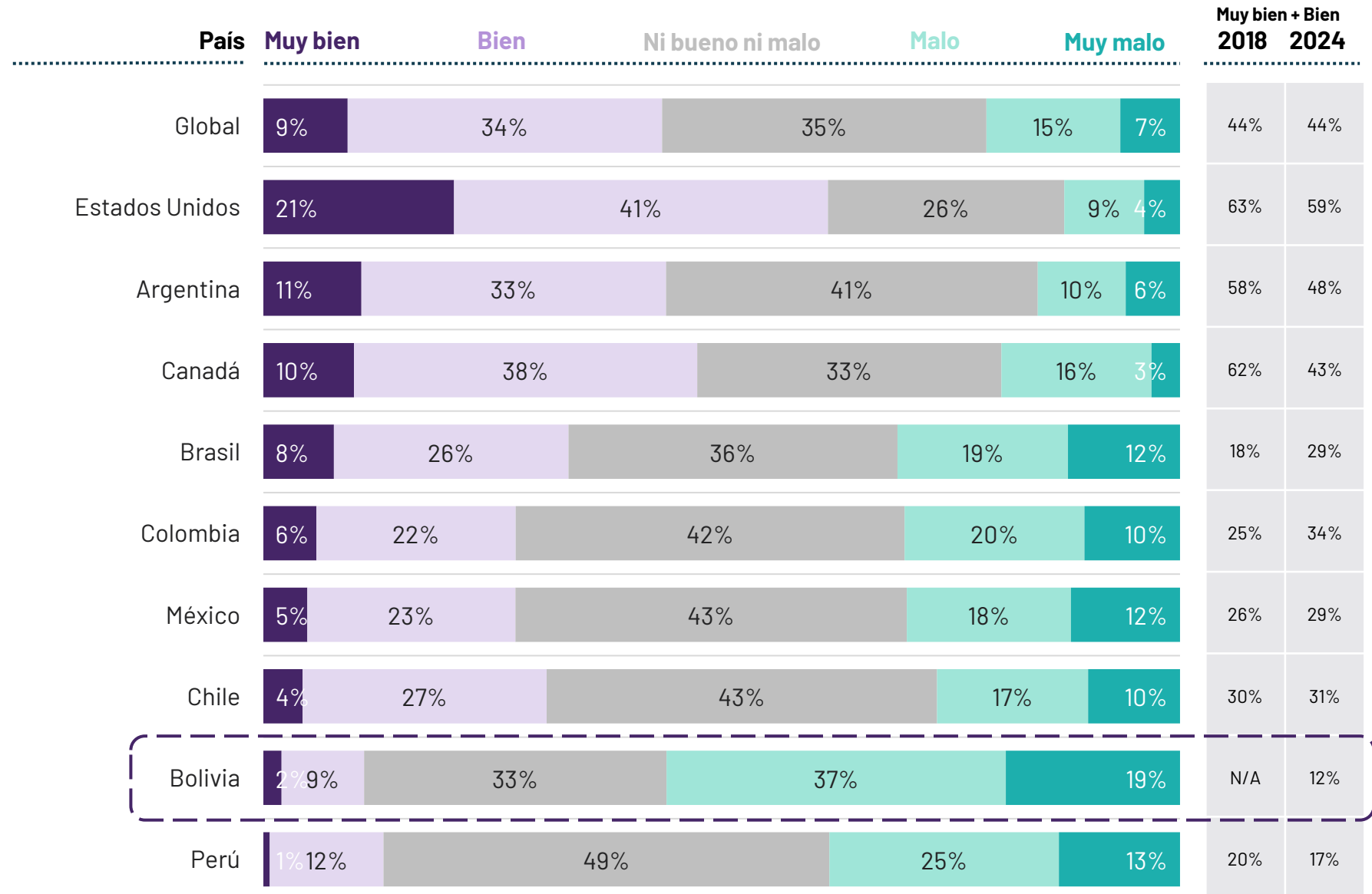
Satisfacción y desafíos del sistema de salud



¿Cómo calificaría la calidad de la atención médica a la que usted y su familia tienen acceso en su país?

Base Global: 23.712 adultos en línea menores de 75 años, encuestados entre el 25 de julio y el 8 de julio de 2025

Base Bolivia: 400 adultos en línea mayores de 18 años, encuestados en agosto de 2025

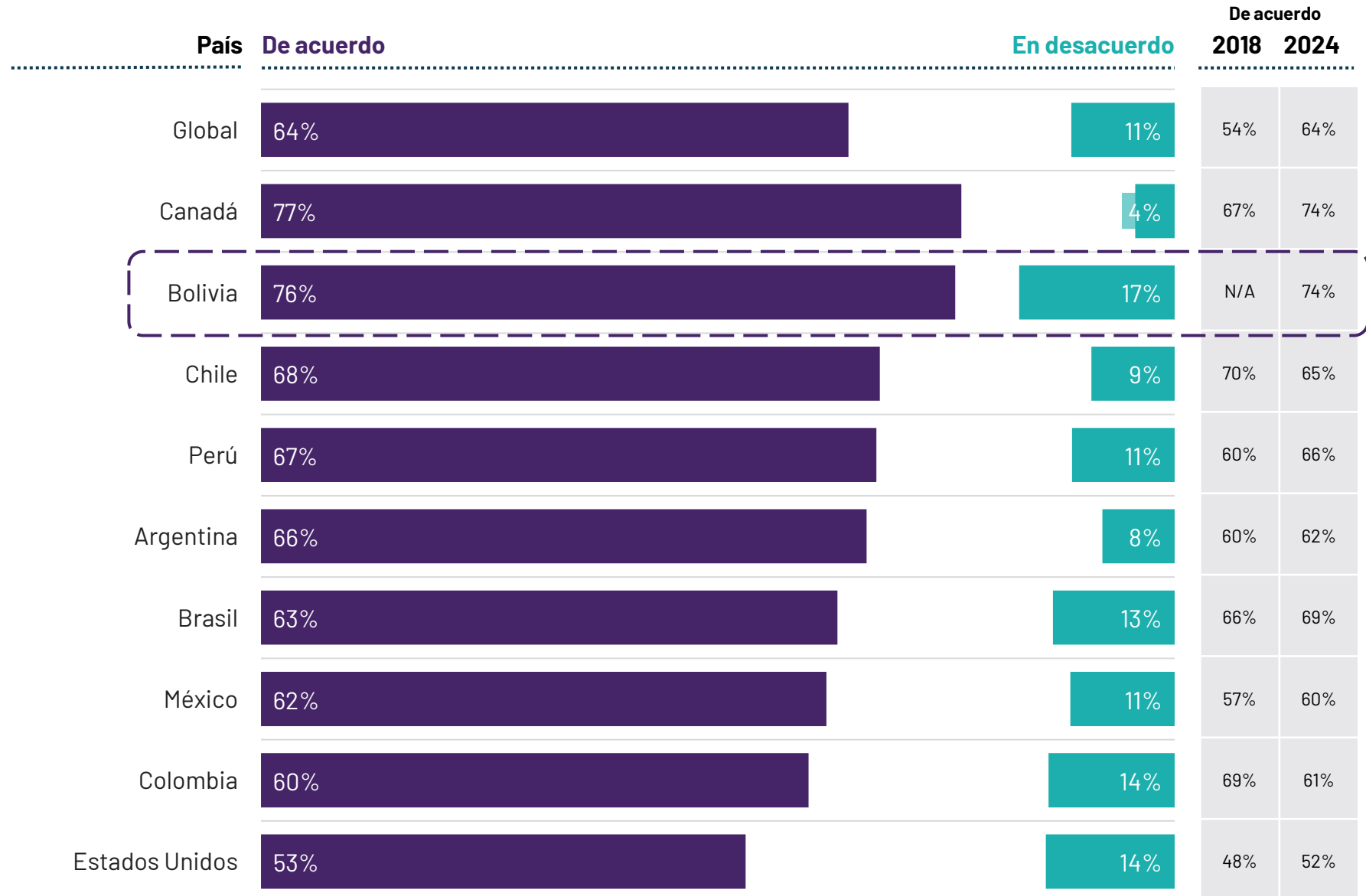


¿En qué medida está de acuerdo o en desacuerdo con las siguientes afirmaciones?

El sistema sanitario de mi país está sobrecargado.

Base Global: 23.712 adultos en línea menores de 75 años, encuestados entre el 25 de julio y el 8 de julio de 2025

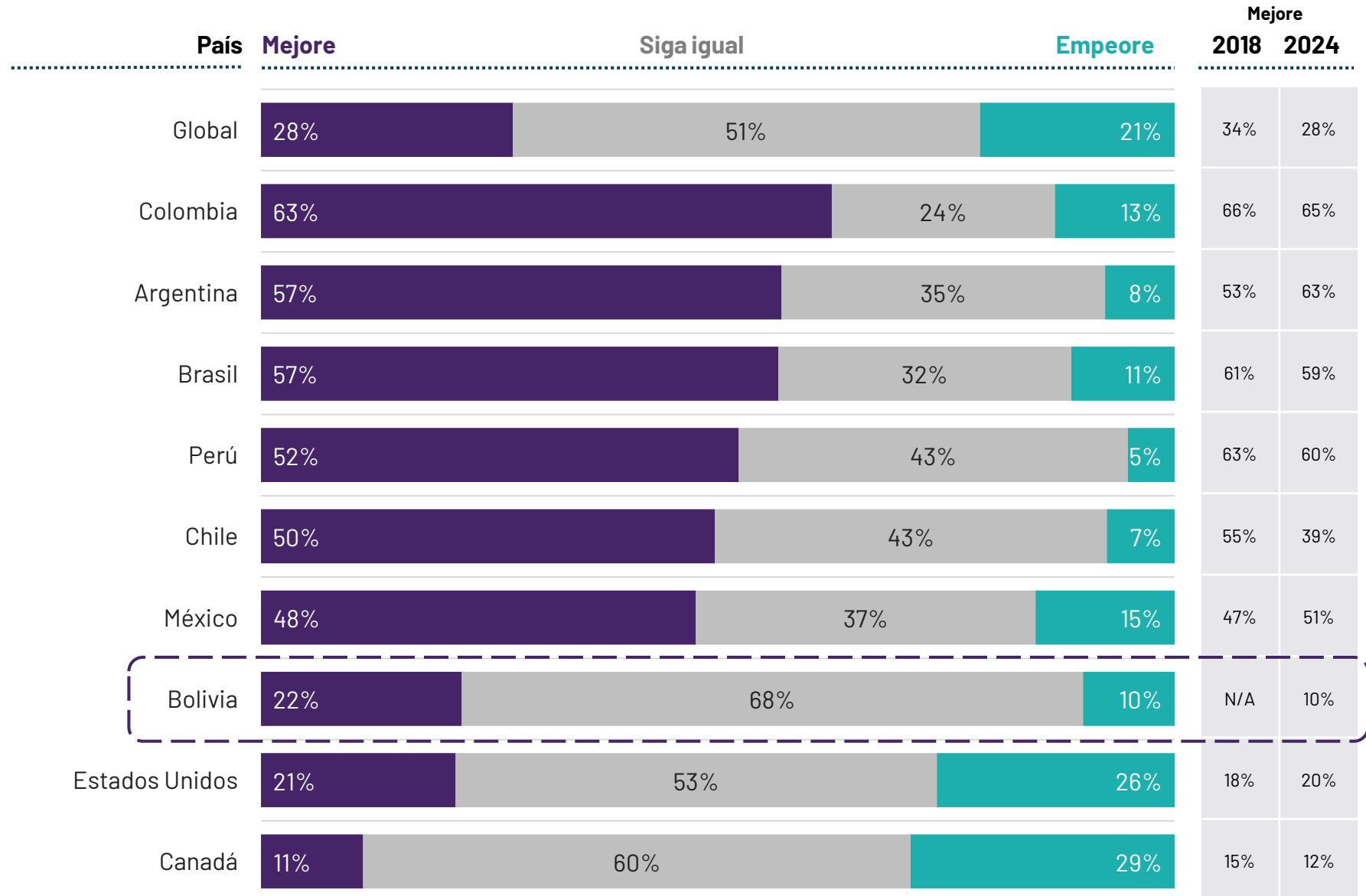
Base Bolivia: 400 adultos en línea mayores de 18 años, encuestados en agosto de 2025



En los próximos años, ¿espera que la calidad de la atención médica a la que usted y su familia tendrán acceso a nivel local mejore, se mantenga igual o empeore?

Base Global: 23.712 adultos en línea menores de 75 años, encuestados entre el 25 de julio y el 8 de julio de 2025

Base Bolivia: 400 adultos en línea mayores de 18 años, encuestados en agosto de 2025

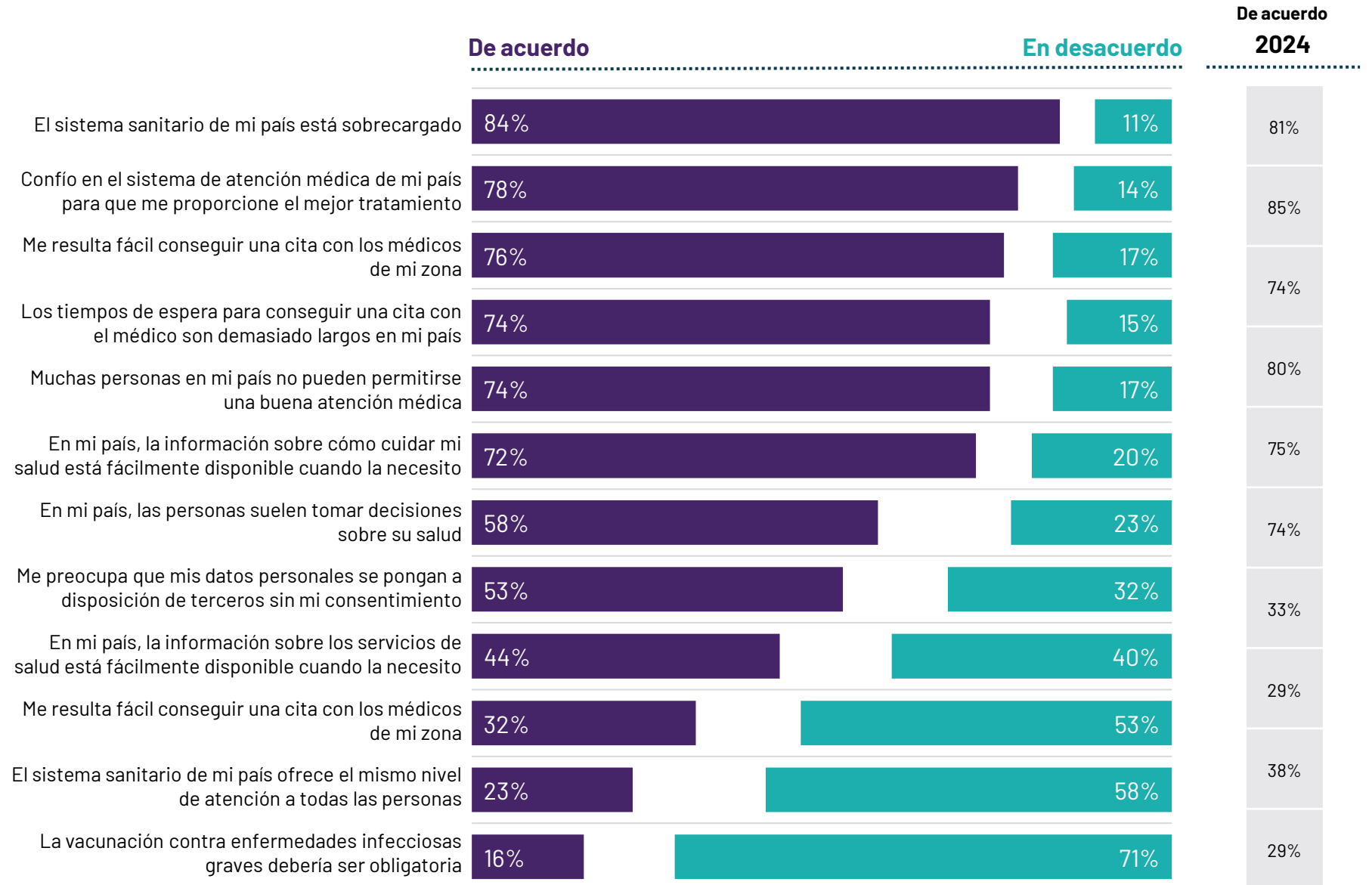


¿En qué medida está de acuerdo o en desacuerdo con las siguientes afirmaciones?

RESUMEN BOLIVIA

Base Global: 23.712 adultos en línea menores de 75 años, encuestados entre el 25 de julio y el 8 de julio de 2025

Base Bolivia: 400 adultos en línea mayores de 18 años, encuestados en agosto de 2025



En general, ¿cuáles de los siguientes considera usted que son los principales problemas que tiene el sistema de asistencia sanitaria de su país?

PROMEDIO GLOBAL VS. BOLIVIA

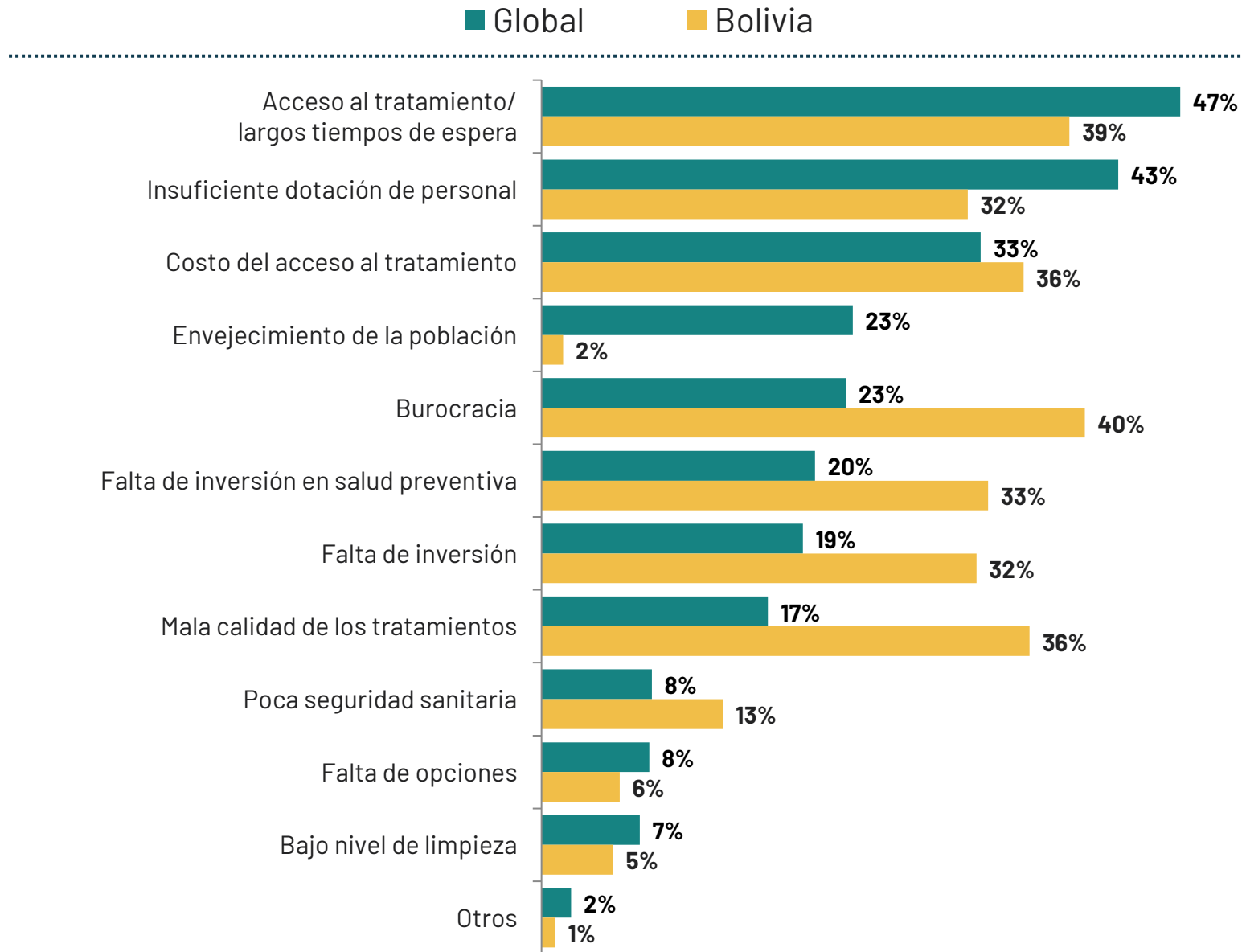
A nivel Global, la principal preocupación sobre el sistema sanitario se centra en la capacidad operativa: el Acceso al tratamiento/largos tiempos de espera (47%) y la Insuficiente dotación de personal (43%) son los problemas más mencionados.

En contraste, la población boliviana reporta un nivel de preocupación inferior en estos puntos, pero destaca fuertemente en problemas de gestión y calidad. La Burocracia es percibida como el principal obstáculo para el sistema de Bolivia (40%), una preocupación que casi duplica la media global (23%). De igual modo, la percepción de la Mala calidad de los tratamientos (36%) duplica las cifras mundiales (17%), indicando una profunda insatisfacción con la calidad de la atención.

La población boliviana también muestra una preocupación significativamente mayor que el promedio Global respecto a la inversión. Tanto la Falta de inversión en salud preventiva (33% vs. 20% Global) como la Falta de inversión general (32% vs. 19% Global) son percibidas como problemas urgentes.

Base Global: 23.712 adultos en línea menores de 75 años, encuestados entre el 25 de julio y el 8 de julio de 2025

Base Bolivia: 400 adultos en línea mayores de 18 años, encuestados en agosto de 2025



Resultados detallados

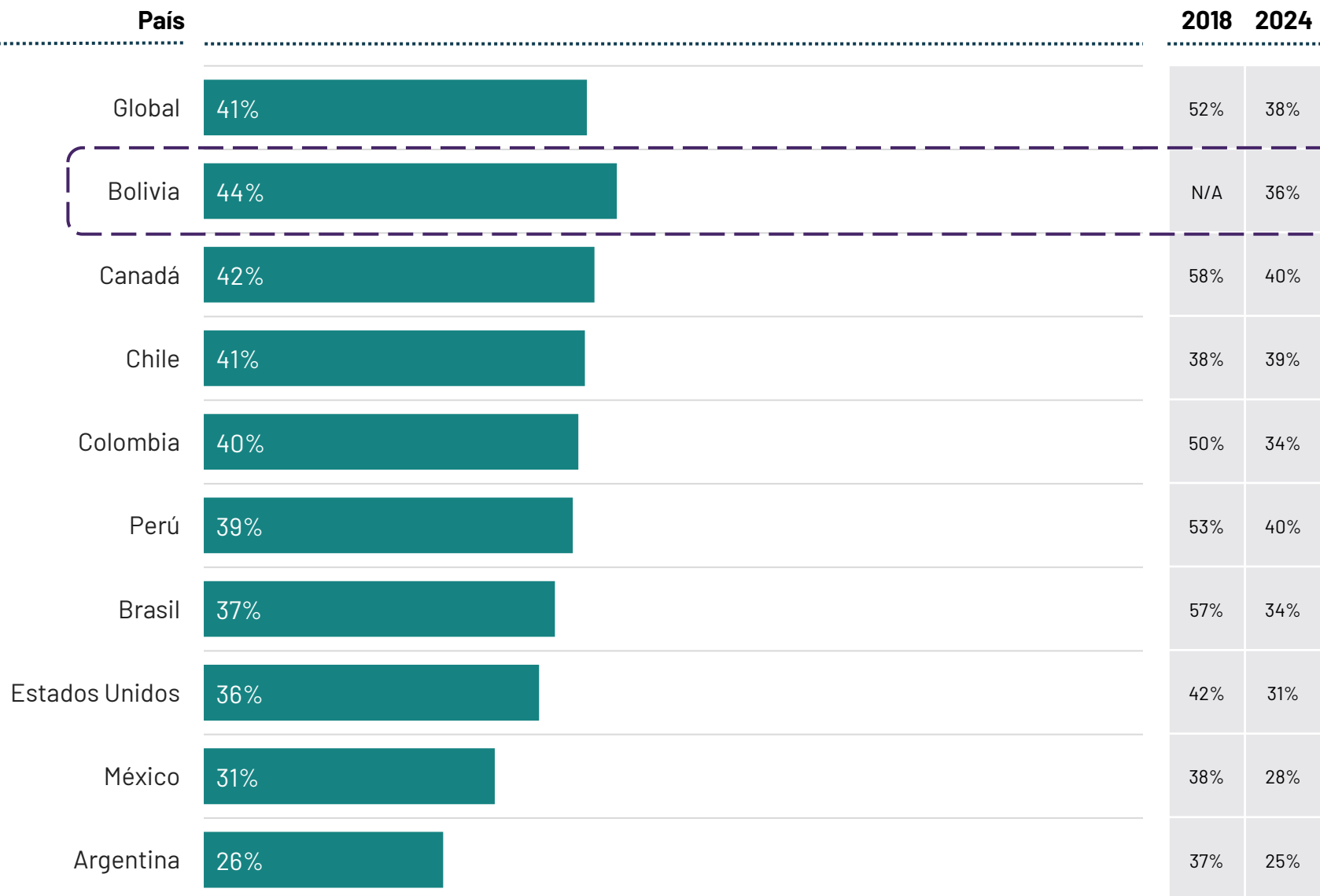


En términos generales, ¿cuáles de los siguientes problemas, si los hay, considera que son los mayores problemas de salud a los que se enfrenta la población de su país en la actualidad?

Cáncer

Base Global: 23.712 adultos en línea menores de 75 años, encuestados entre el 25 de julio y el 8 de julio de 2025

Base Bolivia: 400 adultos en línea mayores de 18 años, encuestados en agosto de 2025

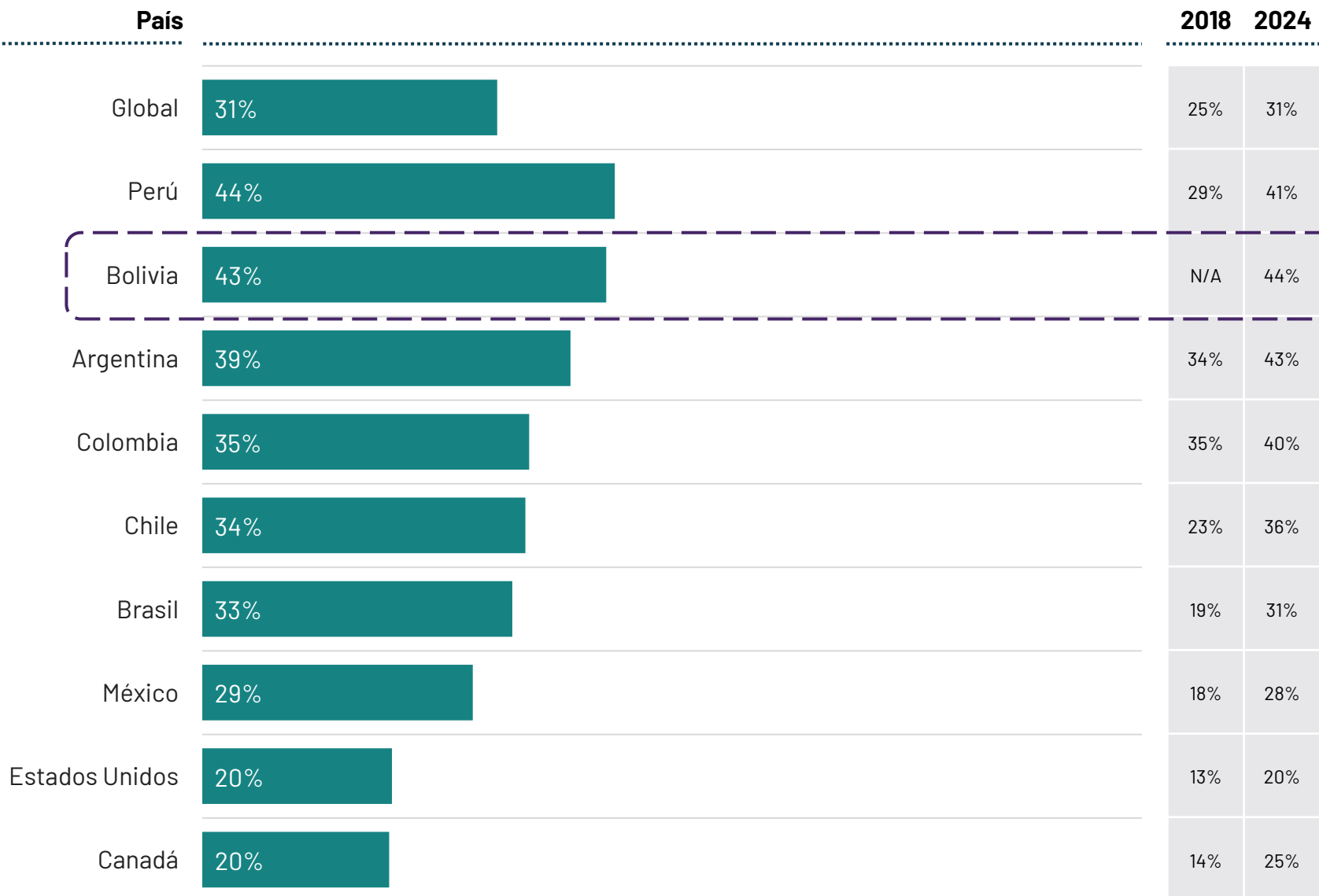


En términos generales, ¿cuáles de los siguientes problemas, si los hay, considera que son los mayores problemas de salud a los que se enfrenta la población de su país en la actualidad?

Estrés

Base Global: 23.712 adultos en línea menores de 75 años, encuestados entre el 25 de julio y el 8 de julio de 2025

Base Bolivia: 400 adultos en línea mayores de 18 años, encuestados en agosto de 2025

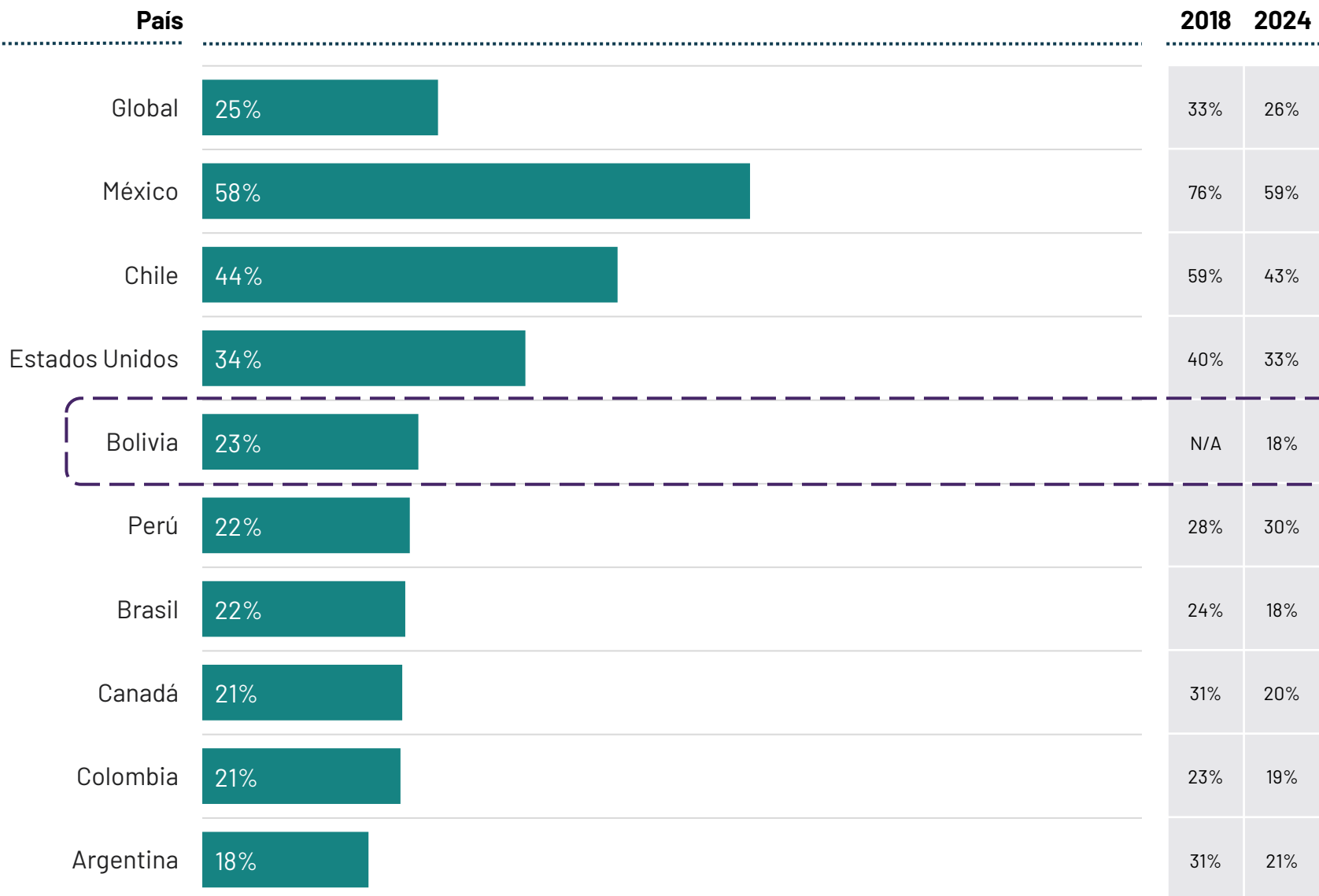


En términos generales, ¿cuáles de los siguientes problemas, si los hay, considera que son los mayores problemas de salud a los que se enfrenta la población de su país en la actualidad?

Obesidad

Base Global: 23.712 adultos en línea menores de 75 años, encuestados entre el 25 de julio y el 8 de julio de 2025

Base Bolivia: 400 adultos en línea mayores de 18 años, encuestados en agosto de 2025

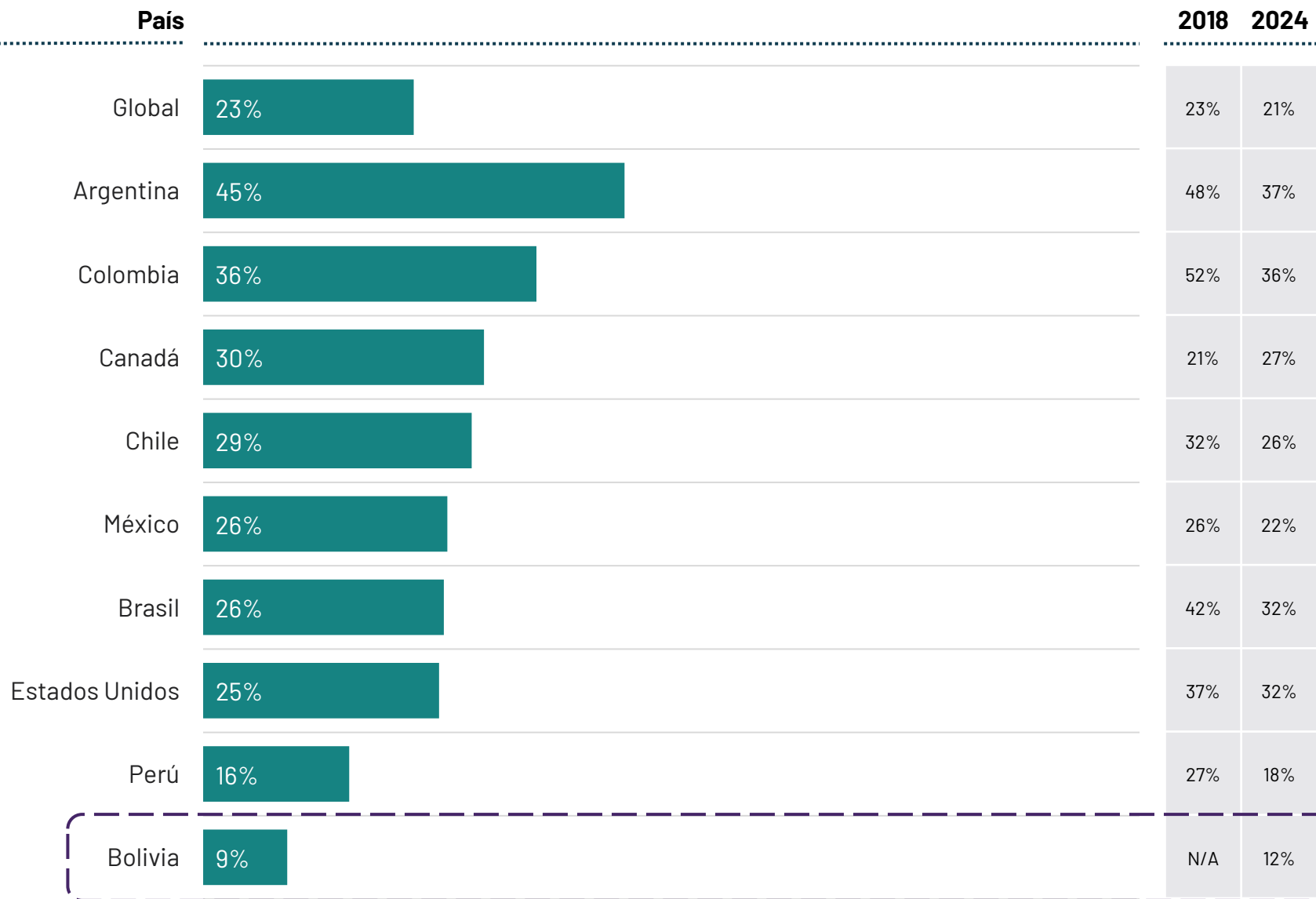


En términos generales, ¿cuáles de los siguientes problemas, si los hay, considera que son los mayores problemas de salud a los que se enfrenta la población de su país en la actualidad?

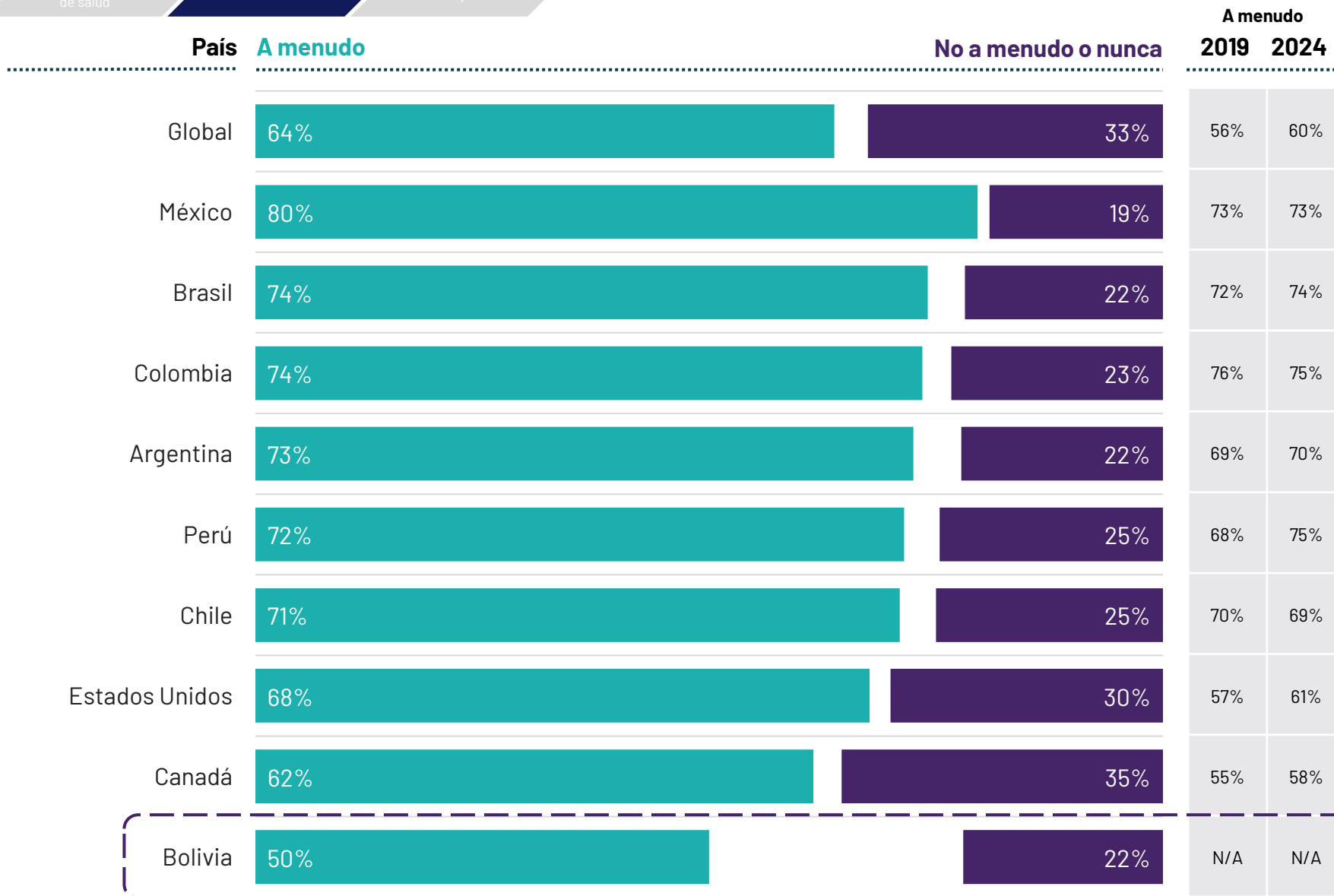
Abuso de drogas

Base Global: 23.712 adultos en línea menores de 75 años, encuestados entre el 25 de julio y el 8 de julio de 2025

Base Bolivia: 400 adultos en línea mayores de 18 años, encuestados en agosto de 2025



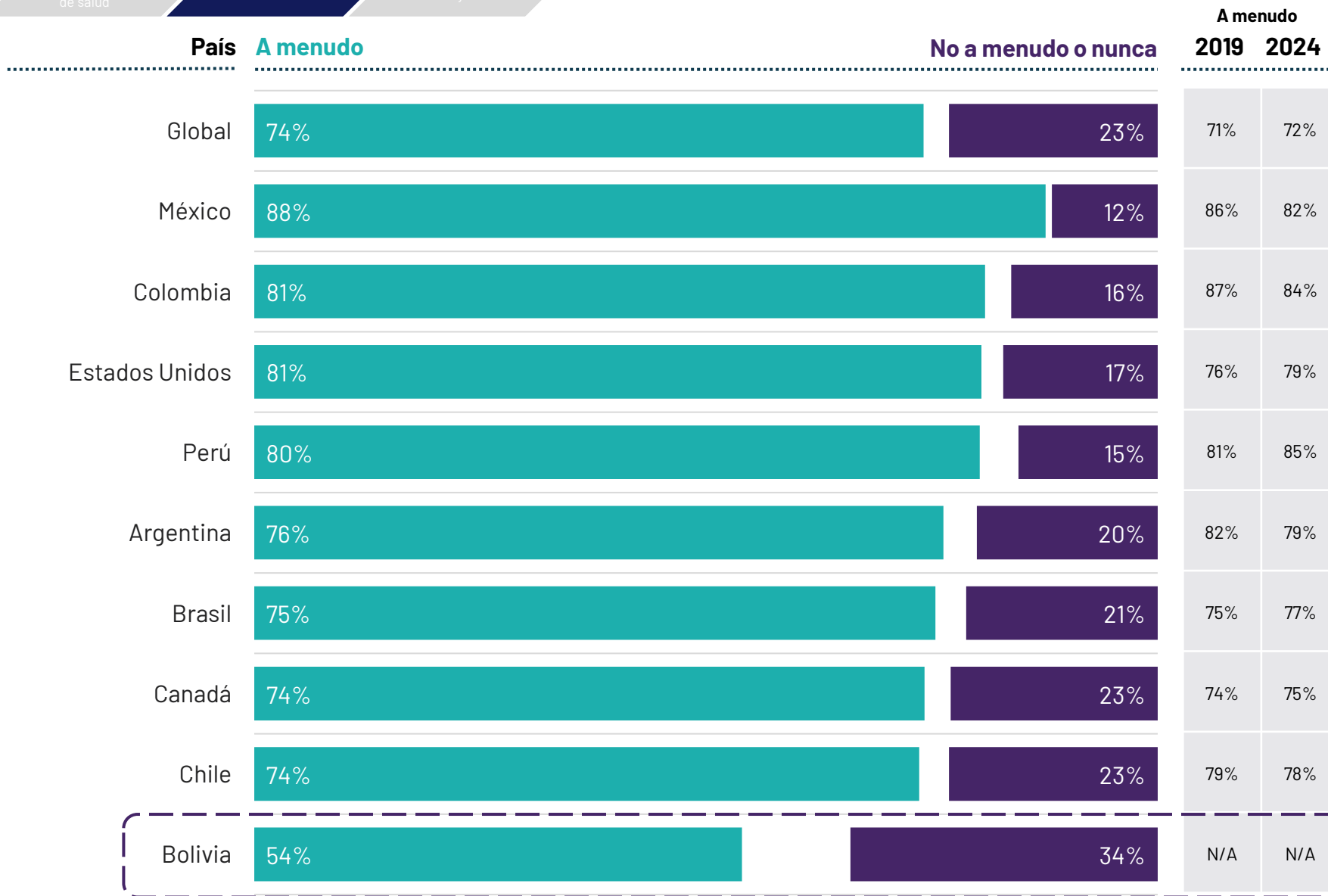
¿Con qué frecuencia, si es que lo hace, diría que piensa en su bienestar **mental**?



Base Global: 23.712 adultos en línea menores de 75 años, encuestados entre el 25 de julio y el 8 de julio de 2025

Base Bolivia: 400 adultos en línea mayores de 18 años, encuestados en agosto de 2025

¿Con qué frecuencia, si es que lo hace, diría que piensa en su bienestar **físico**?



Base Global: 23.712 adultos en línea menores de 75 años, encuestados entre el 25 de julio y el 8 de julio de 2025

Base Bolivia: 400 adultos en línea mayores de 18 años, encuestados en agosto de 2025

Indique si ha realizado alguna de las siguientes acciones durante el último año.

BOLIVIA

A nivel nacional, el 43% de los encuestados reportó no haber realizado ninguna acción para abordar su salud mental. Esta inacción es especialmente alta en El Alto (51%) y en el grupo de 61 años o más (67%).

La acción más común en Bolivia es Hablar con amigos/familiares sobre problemas (23% total). Sin embargo, esto varía por ciudad, siendo mucho más común en La Paz (36%) que en Santa Cruz (20%).

La principal acción de búsqueda de ayuda profesional es Hablar con un consejero, psicólogo o psiquiatra (17% total), siendo más frecuente en La Paz (26%) y menos en Santa Cruz (14%).

Los jóvenes de 18-28 años son los más activos en buscar ayuda profesional y hablar con proveedores de atención primaria (25%), mientras que los mayores de 61 años prefieren Tomar medicamentos (24%) y son los que menos buscan ayuda formal.

Base Bolivia: 400 adultos en línea mayores de 18 años, encuestados en agosto de 2025

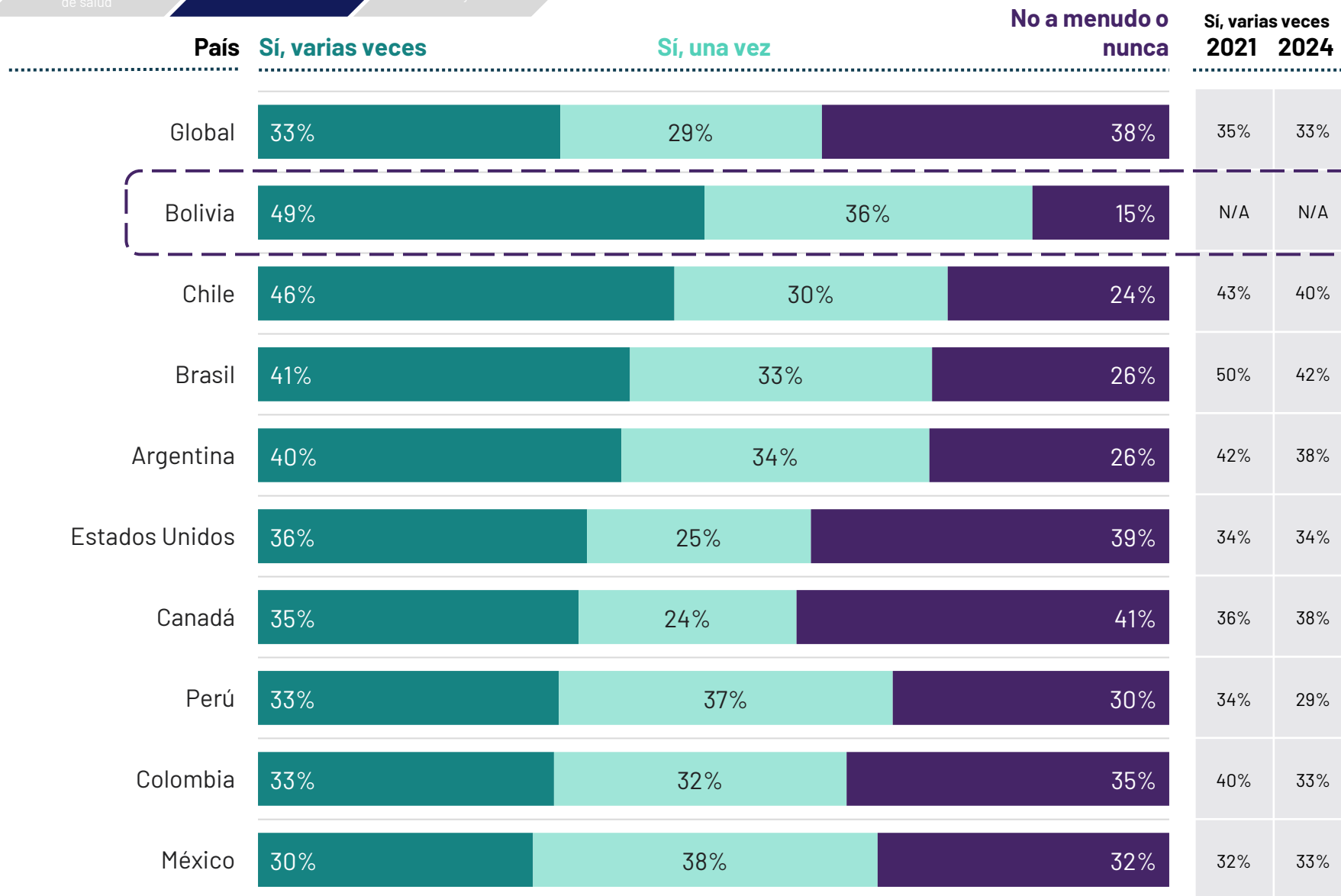
	TOTAL (%)	Ciudad (%)				Género (%)		Edad (%)			
		La Paz	El Alto	Cochabamba	Santa Cruz	Hombre	Mujer	18-28 años	29-44 años	45-60 años	61 a más años
Hablé con amigos/familiares sobre problemas/preocupaciones relacionados con la salud mental	23	36	16	26	20	23	24	23	25	28	2
Tomar medicamentos para mejorar la salud mental, por ejemplo, para el estrés o la depresión	18	39	9	17	13	20	17	20	18	16	24
Hablar con un consejero, psicólogo o psiquiatra sobre tu salud mental	17	26	13	15	14	17	16	20	15	20	8
¿Te has perdido alguna reunión social o evento familiar debido a tu salud mental?	16	17	13	20	15	17	15	9	22	11	12
Hablar con su proveedor de atención médica primaria, como su médico de cabecera, sobre su salud mental	12	19	2	20	12	8	16	25	13	5	2
Tomé tiempo libre del trabajo/escuela para lidiar con un problema de salud mental personal	12	24	7	10	11	11	14	16	13	11	6
Tomé tiempo libre del trabajo/la escuela para ayudar a un familiar/amigo cercano con un problema de salud mental	10	8	7	14	10	5	13	16	11	5	0
Publicar/escribir algo en línea, en las redes sociales, cuando te sientes estresado o deprimido	6	4	9	5	6	5	7	13	6	2	0
Ninguna de estas	43	26	51	38	50	48	39	45	35	48	67

Durante el último año, ¿alguna vez...?

¿Te has sentido estresado hasta el punto de que ha afectado a tu vida cotidiana?

Base Global: 23.712 adultos en línea menores de 75 años, encuestados entre el 25 de julio y el 8 de julio de 2025

Base Bolivia: 400 adultos en línea mayores de 18 años, encuestados en agosto de 2025

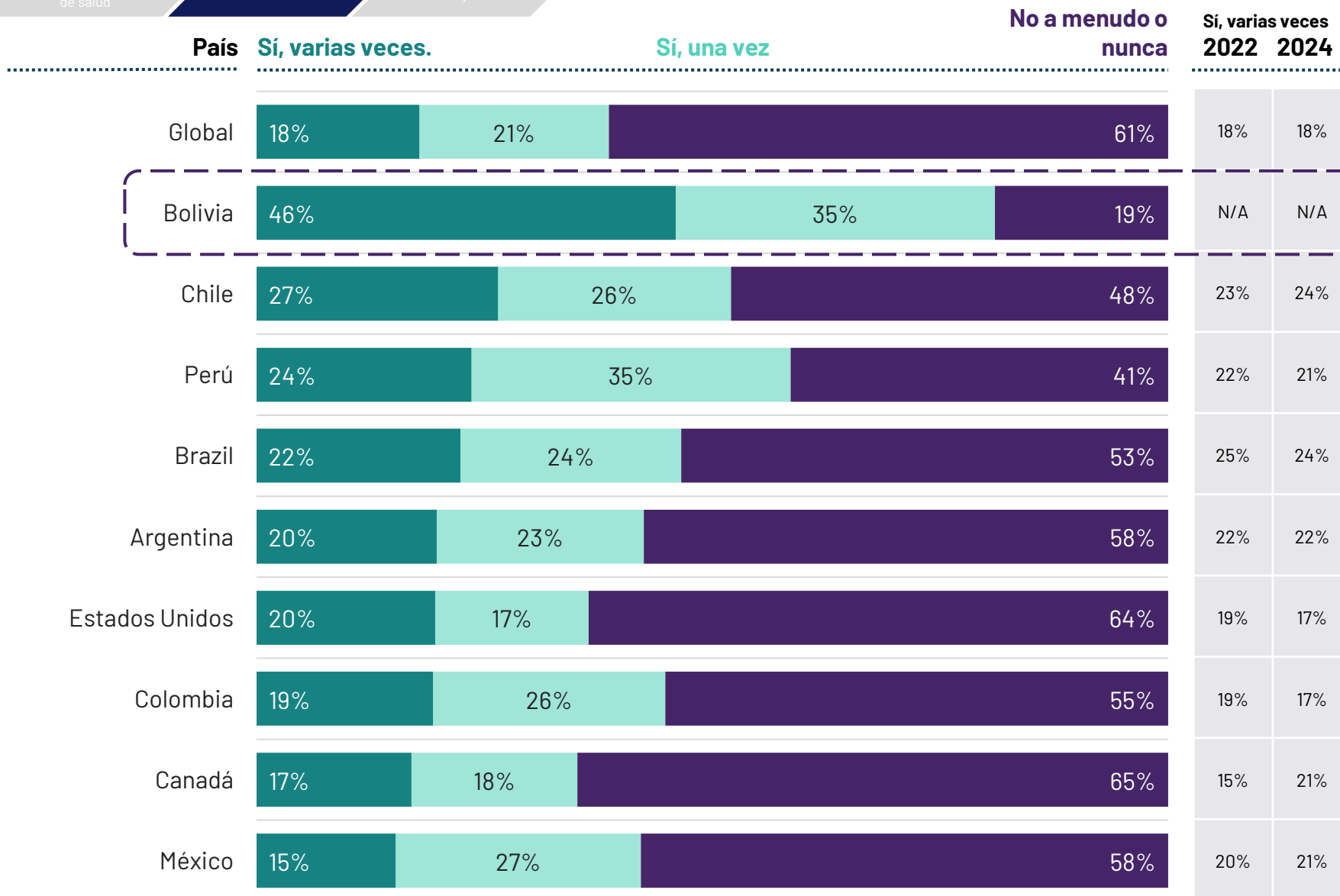


Durante el último año, ¿alguna vez...?

¿Te has sentido tan estresado que no has podido ir a trabajar durante un tiempo?

Base Global: 23.712 adultos en línea menores de 75 años, encuestados entre el 25 de julio y el 8 de julio de 2025

Base Bolivia: 400 adultos en línea mayores de 18 años, encuestados en agosto de 2025

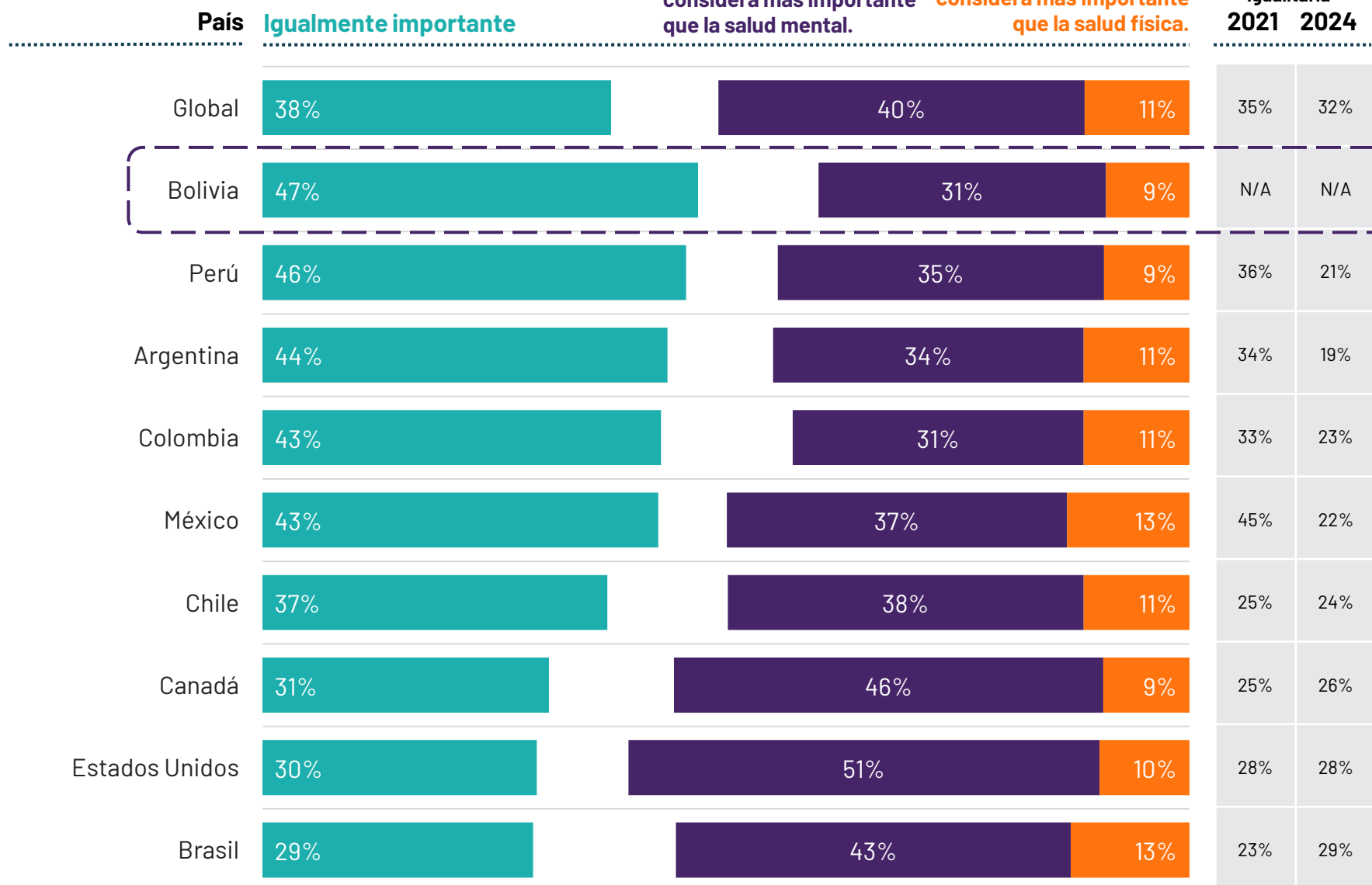


La salud física se considera más importante que la salud mental.

La salud mental se considera más importante que la salud física.

Tratado de manera igualitaria
2021 2024

¿Cuál de las siguientes opciones describe mejor cómo cree que se trata la importancia de la salud mental y la salud física en... el sistema sanitario actual?



Base Global: 23.712 adultos en línea menores de 75 años, encuestados entre el 25 de julio y el 8 de julio de 2025

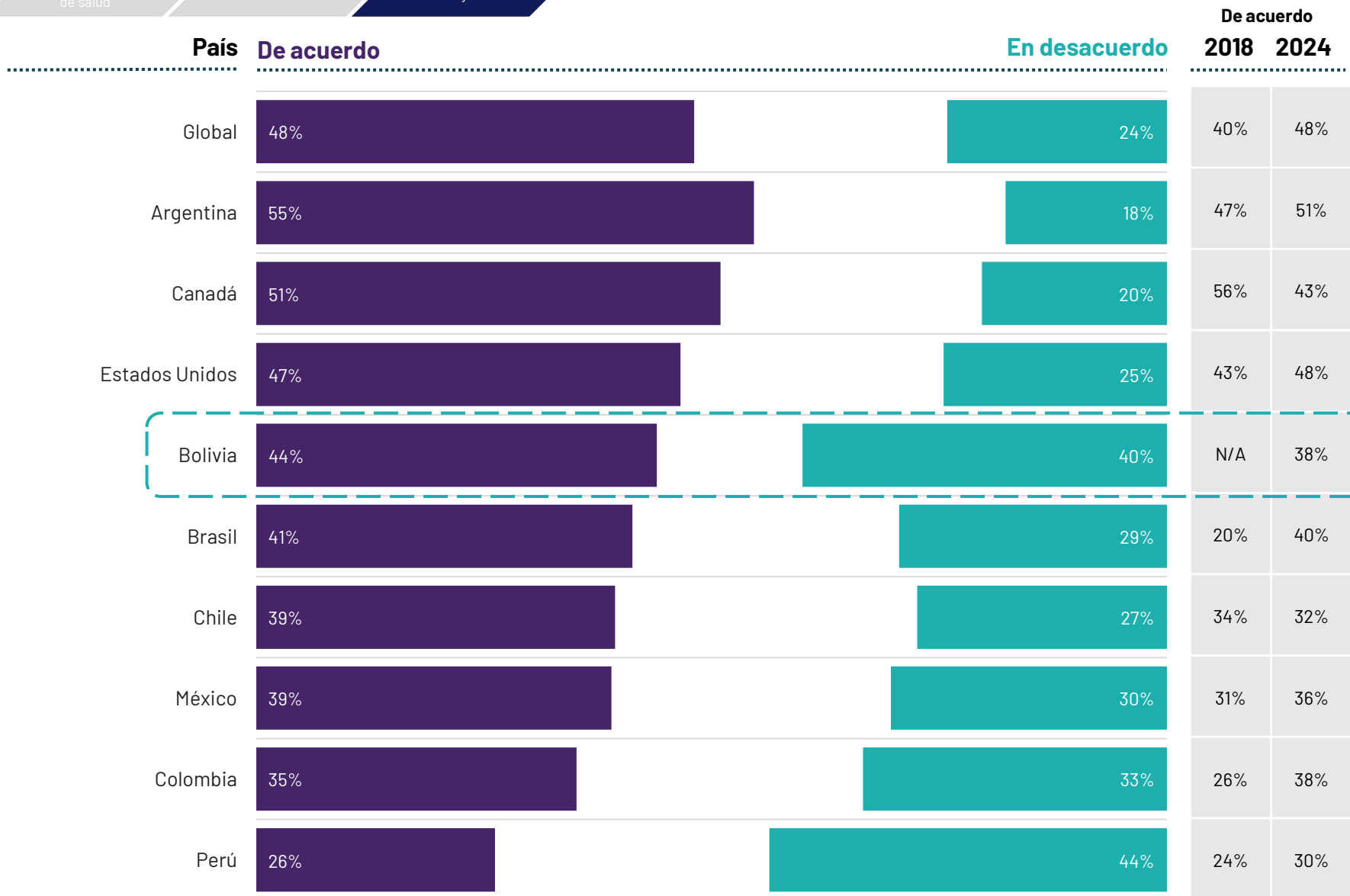
Base Bolivia: 400 adultos en línea mayores de 18 años, encuestados en agosto de 2025

¿En qué medida está de acuerdo o en desacuerdo con las siguientes afirmaciones?

Confío en el sistema de atención médica de mi país para que me proporcione el mejor tratamiento.

Base Global: 23.712 adultos en línea menores de 75 años, encuestados entre el 25 de julio y el 8 de julio de 2025

Base Bolivia: 400 adultos en línea mayores de 18 años, encuestados en agosto de 2025

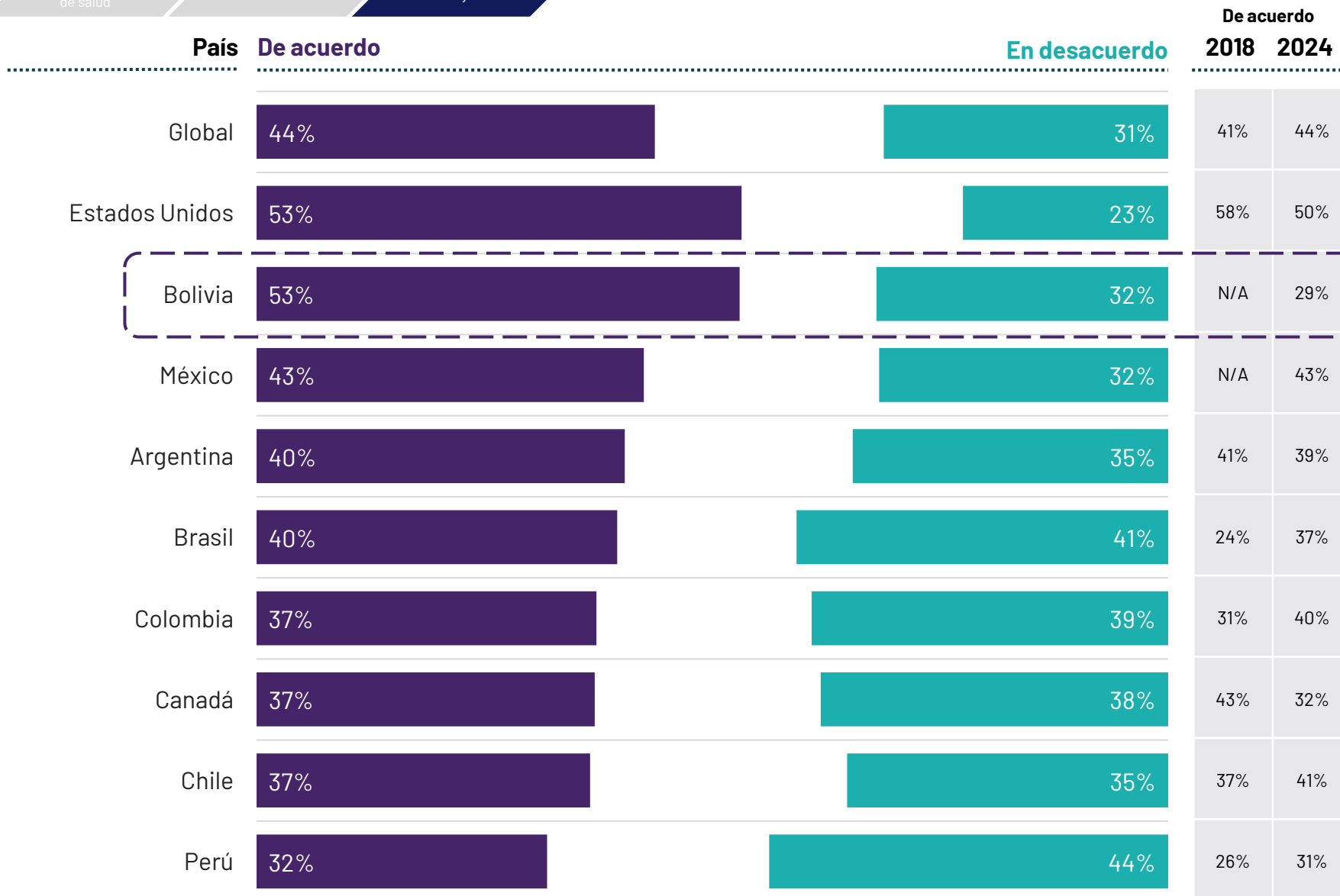


¿En qué medida está de acuerdo o en desacuerdo con las siguientes afirmaciones?

Me resulta fácil conseguir una cita con los médicos de mi zona.

Base Global: 23.712 adultos en línea menores de 75 años, encuestados entre el 25 de julio y el 8 de julio de 2025

Base Bolivia: 400 adultos en línea mayores de 18 años, encuestados en agosto de 2025

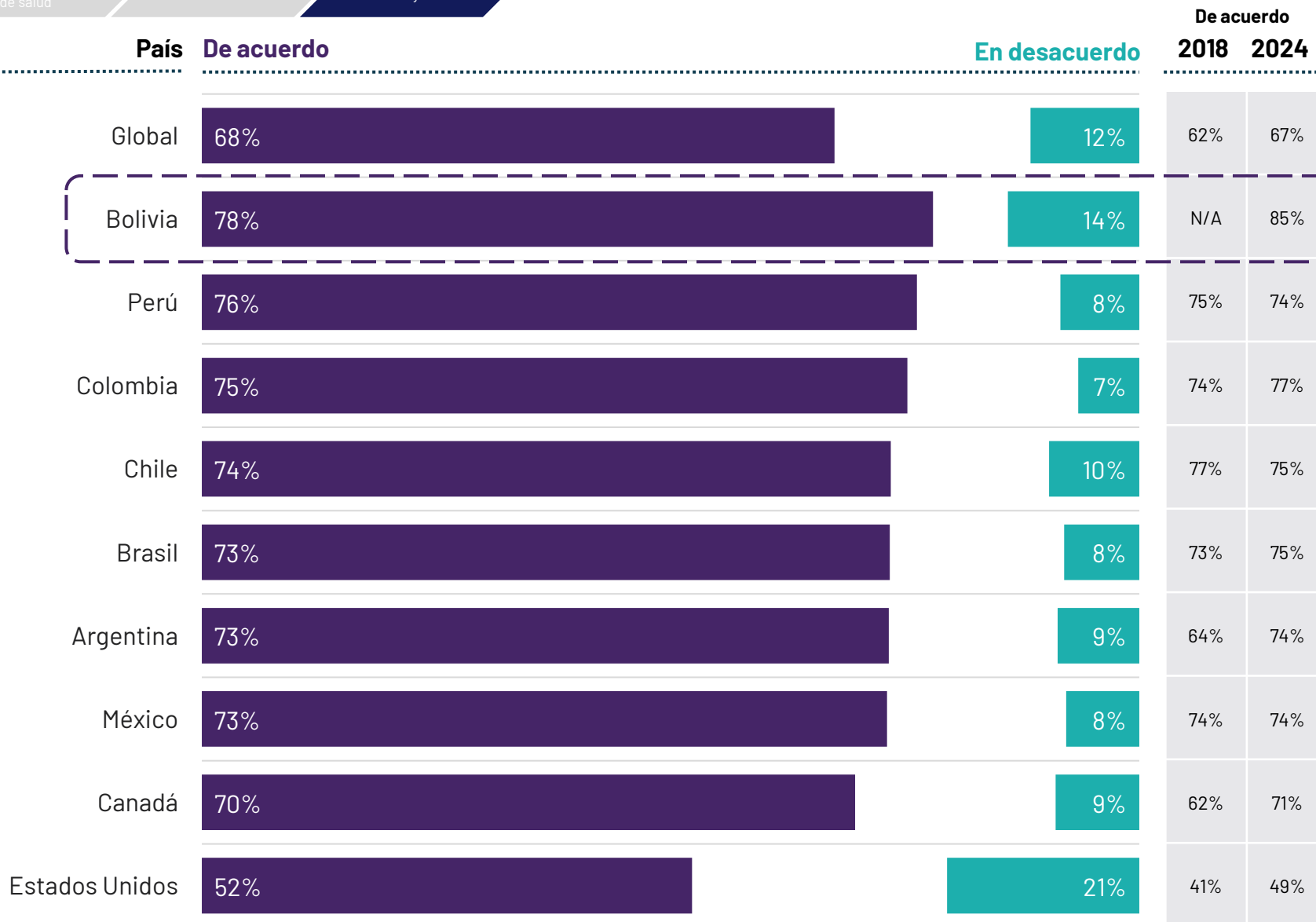


¿En qué medida está de acuerdo o en desacuerdo con las siguientes afirmaciones?

Los tiempos de espera para conseguir una cita con el médico son demasiado largos en mi país.

Base Global: 23.712 adultos en línea menores de 75 años, encuestados entre el 25 de julio y el 8 de julio de 2025

Base Bolivia: 400 adultos en línea mayores de 18 años, encuestados en agosto de 2025

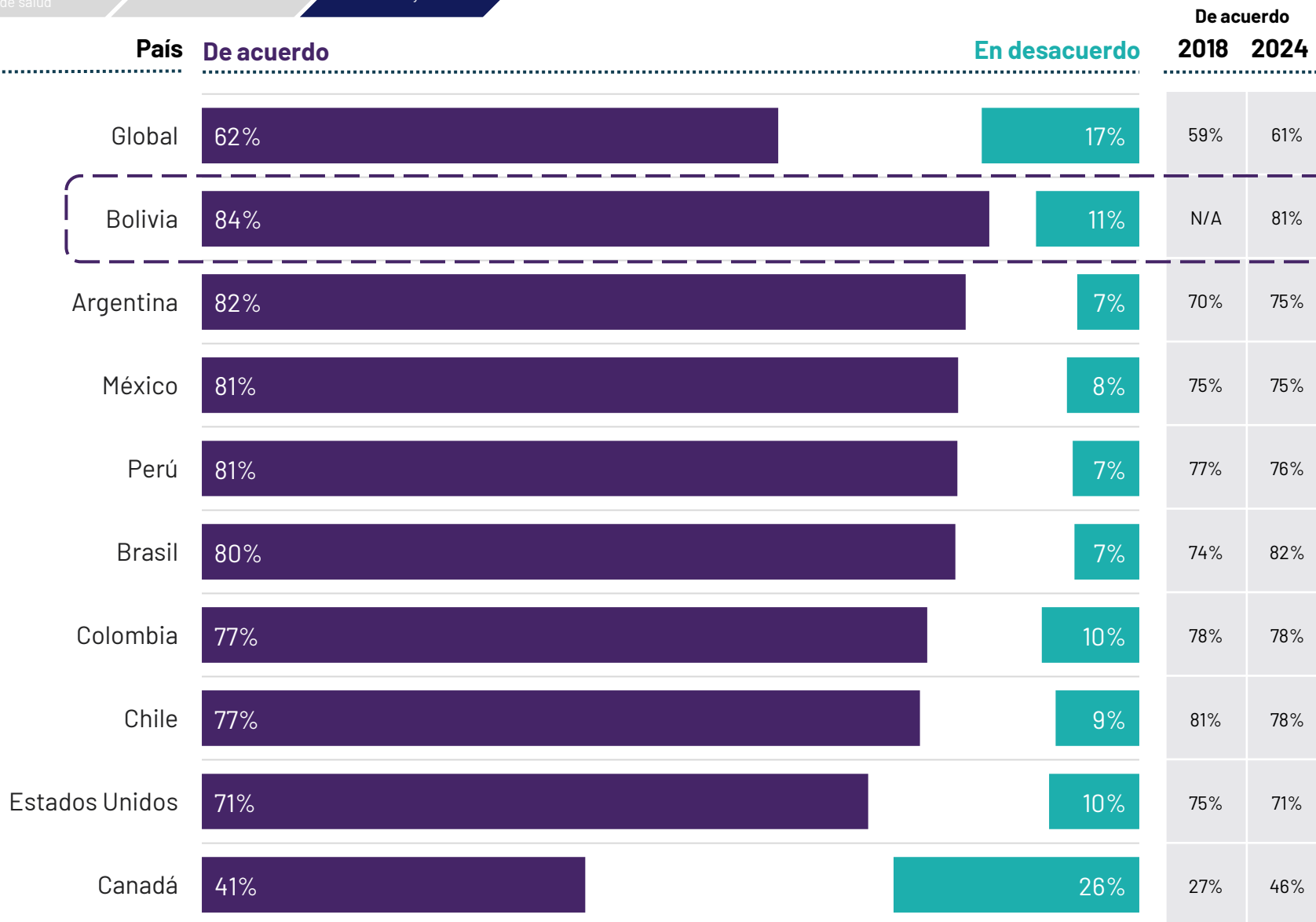


¿En qué medida está de acuerdo o en desacuerdo con las siguientes afirmaciones?

Muchas personas en mi país no pueden permitirse una buena atención médica.

Base Global: 23.712 adultos en línea menores de 75 años, encuestados entre el 25 de julio y el 8 de julio de 2025

Base Bolivia: 400 adultos en línea mayores de 18 años, encuestados en agosto de 2025

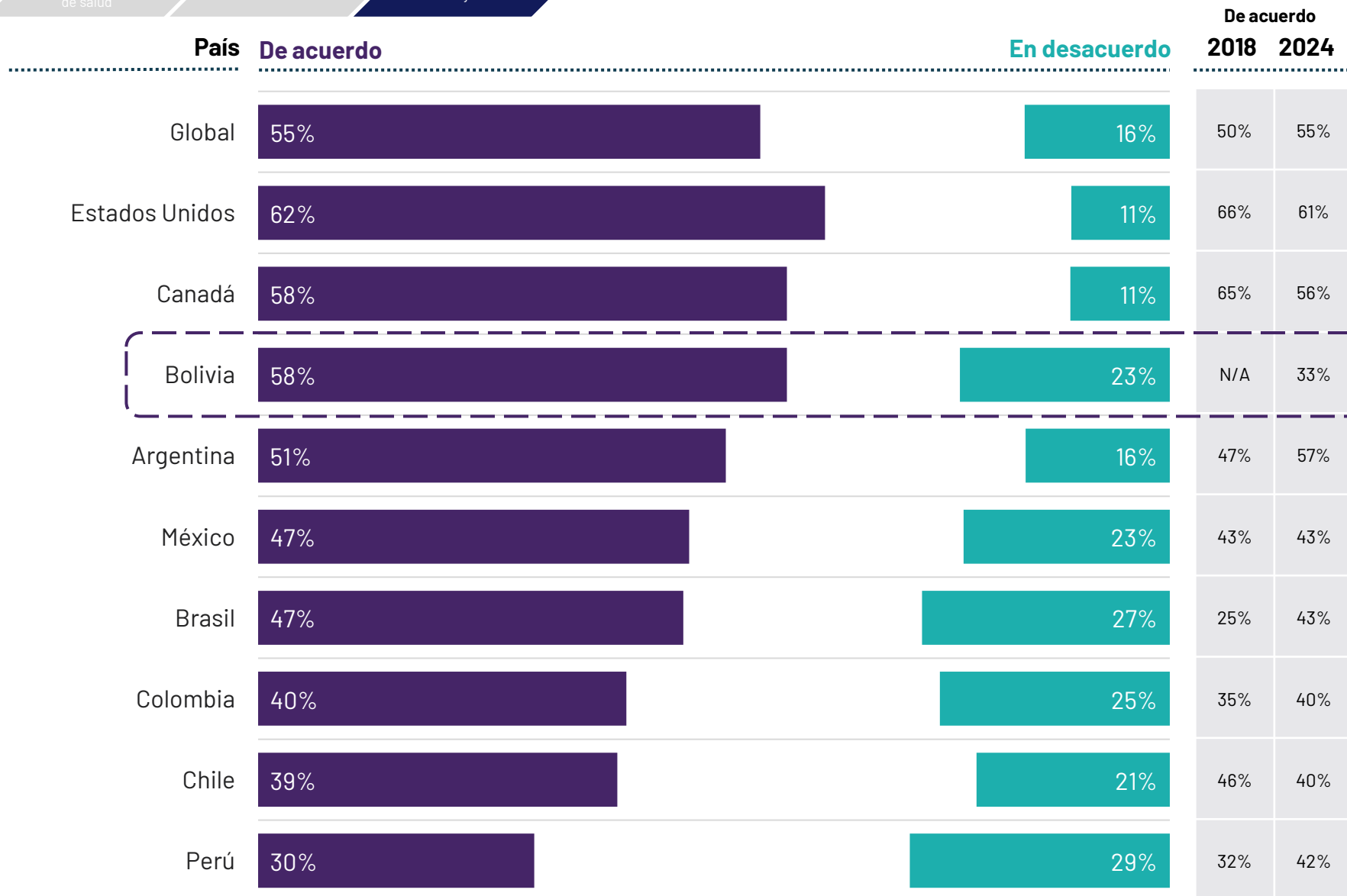


¿En qué medida está de acuerdo o en desacuerdo con las siguientes afirmaciones?

En mi país, la información sobre cómo cuidar mi salud está fácilmente disponible cuando la necesito.

Base Global: 23.712 adultos en línea menores de 75 años, encuestados entre el 25 de julio y el 8 de julio de 2025

Base Bolivia: 400 adultos en línea mayores de 18 años, encuestados en agosto de 2025

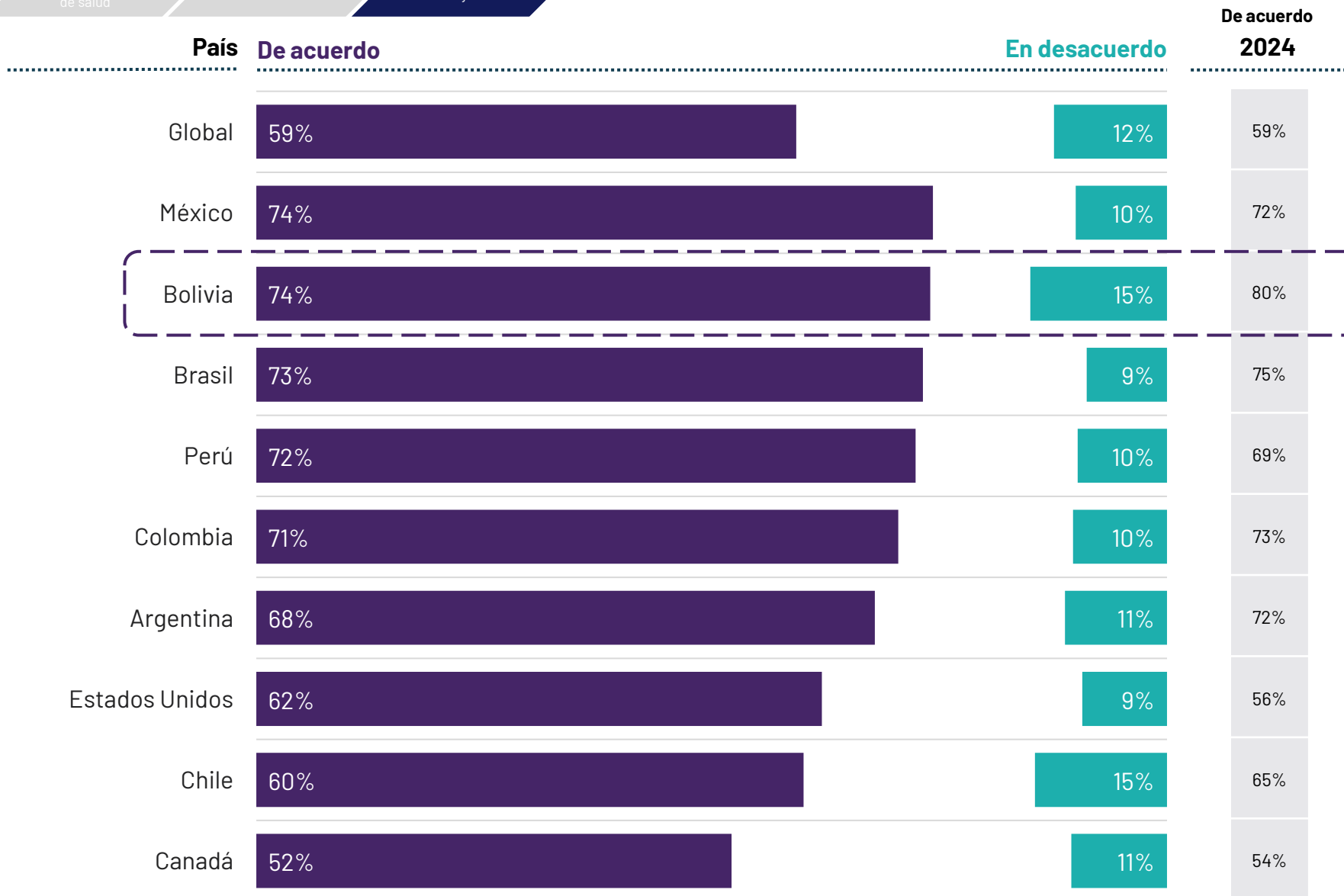


¿En qué medida está de acuerdo o en desacuerdo con las siguientes afirmaciones?

En mi país, las personas suelen tomar decisiones sobre su salud (medicamentos sin receta, remedios caseros, etc.) de forma independiente, sin consultar a un médico o profesional de la salud.

Base Global: 23.712 adultos en línea menores de 75 años, encuestados entre el 25 de julio y el 8 de julio de 2025

Base Bolivia: 400 adultos en línea mayores de 18 años, encuestados en agosto de 2025

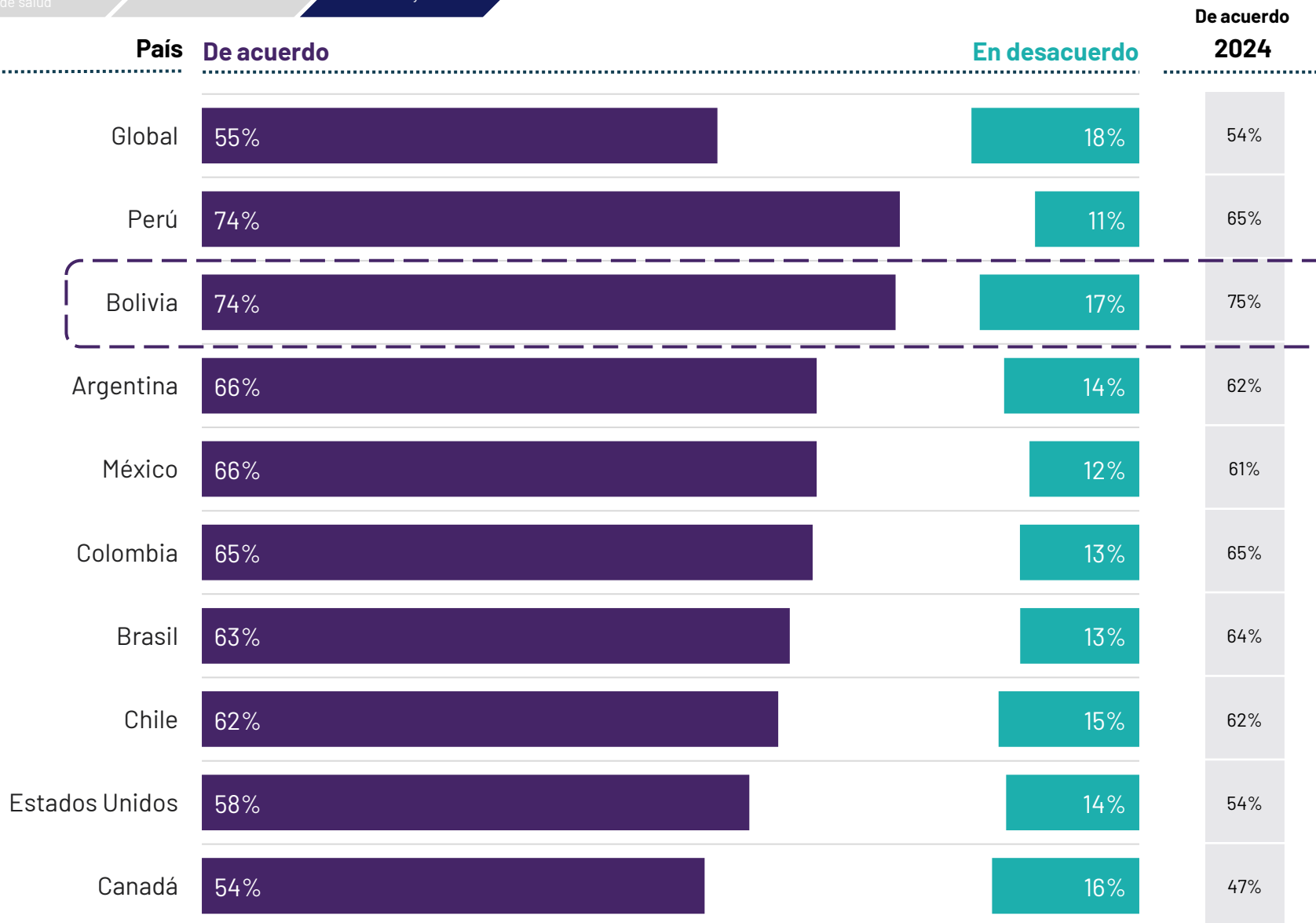


¿En qué medida está de acuerdo o en desacuerdo con las siguientes afirmaciones?

Me preocupa que mis datos personales se pongan a disposición de terceros (gobierno, empresas privadas) sin mi consentimiento.

Base Global: 23.712 adultos en línea menores de 75 años, encuestados entre el 25 de julio y el 8 de julio de 2025

Base Bolivia: 400 adultos en línea mayores de 18 años, encuestados en agosto de 2025

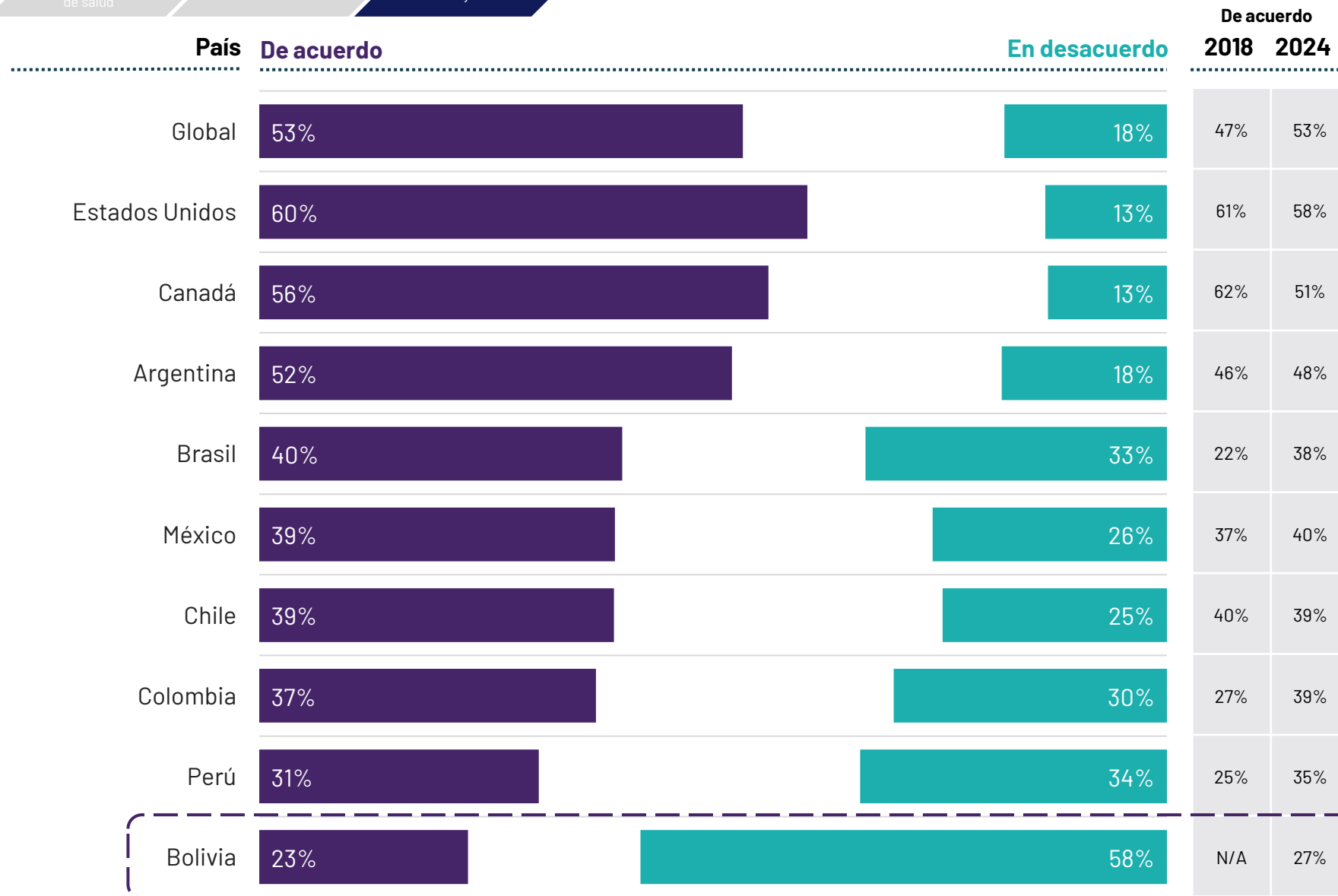


¿En qué medida está de acuerdo o en desacuerdo con las siguientes afirmaciones?

En mi país, la información sobre los servicios de salud está fácilmente disponible cuando la necesito.

Base Global: 23.712 adultos en línea menores de 75 años, encuestados entre el 25 de julio y el 8 de julio de 2025

Base Bolivia: 400 adultos en línea mayores de 18 años, encuestados en agosto de 2025

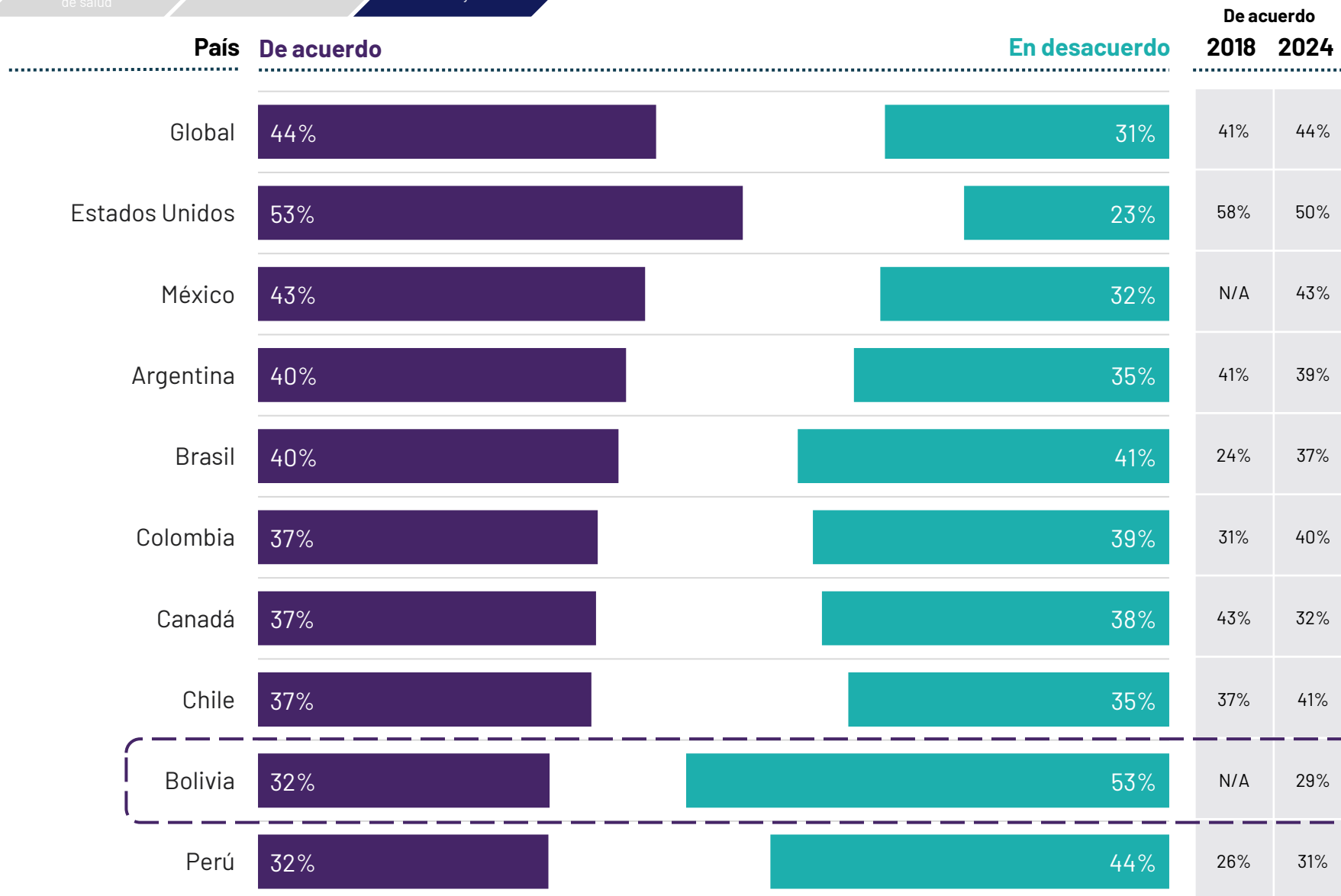


¿En qué medida está de acuerdo o en desacuerdo con las siguientes afirmaciones?

Me resulta fácil conseguir una cita con los médicos de mi zona.

Base Global: 23.712 adultos en línea menores de 75 años, encuestados entre el 25 de julio y el 8 de julio de 2025

Base Bolivia: 400 adultos en línea mayores de 18 años, encuestados en agosto de 2025

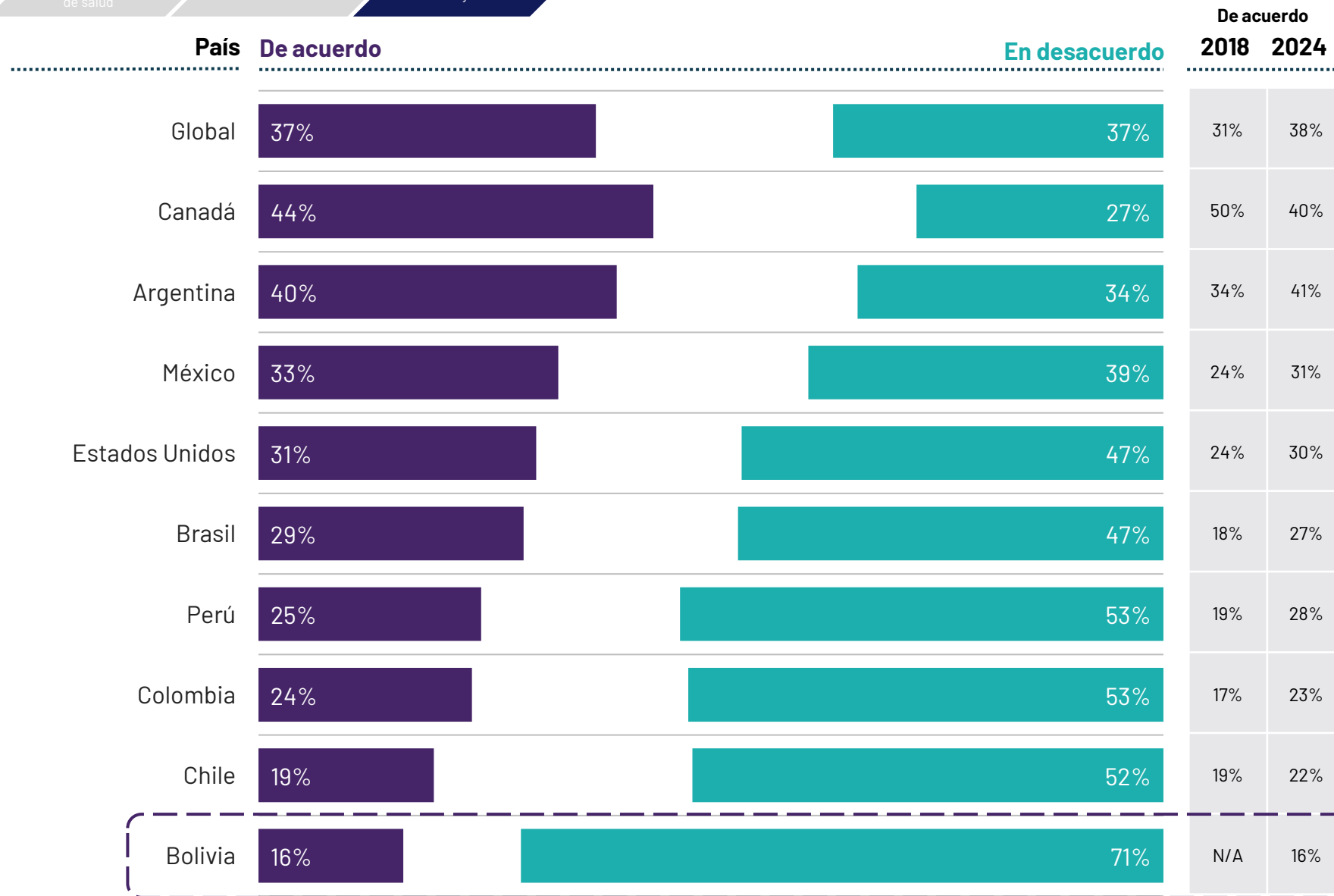


¿En qué medida está de acuerdo o en desacuerdo con las siguientes afirmaciones?

El sistema sanitario de mi país ofrece el mismo nivel de atención a todas las personas.

Base Global: 23.712 adultos en línea menores de 75 años, encuestados entre el 25 de julio y el 8 de julio de 2025

Base Bolivia: 400 adultos en línea mayores de 18 años, encuestados en agosto de 2025

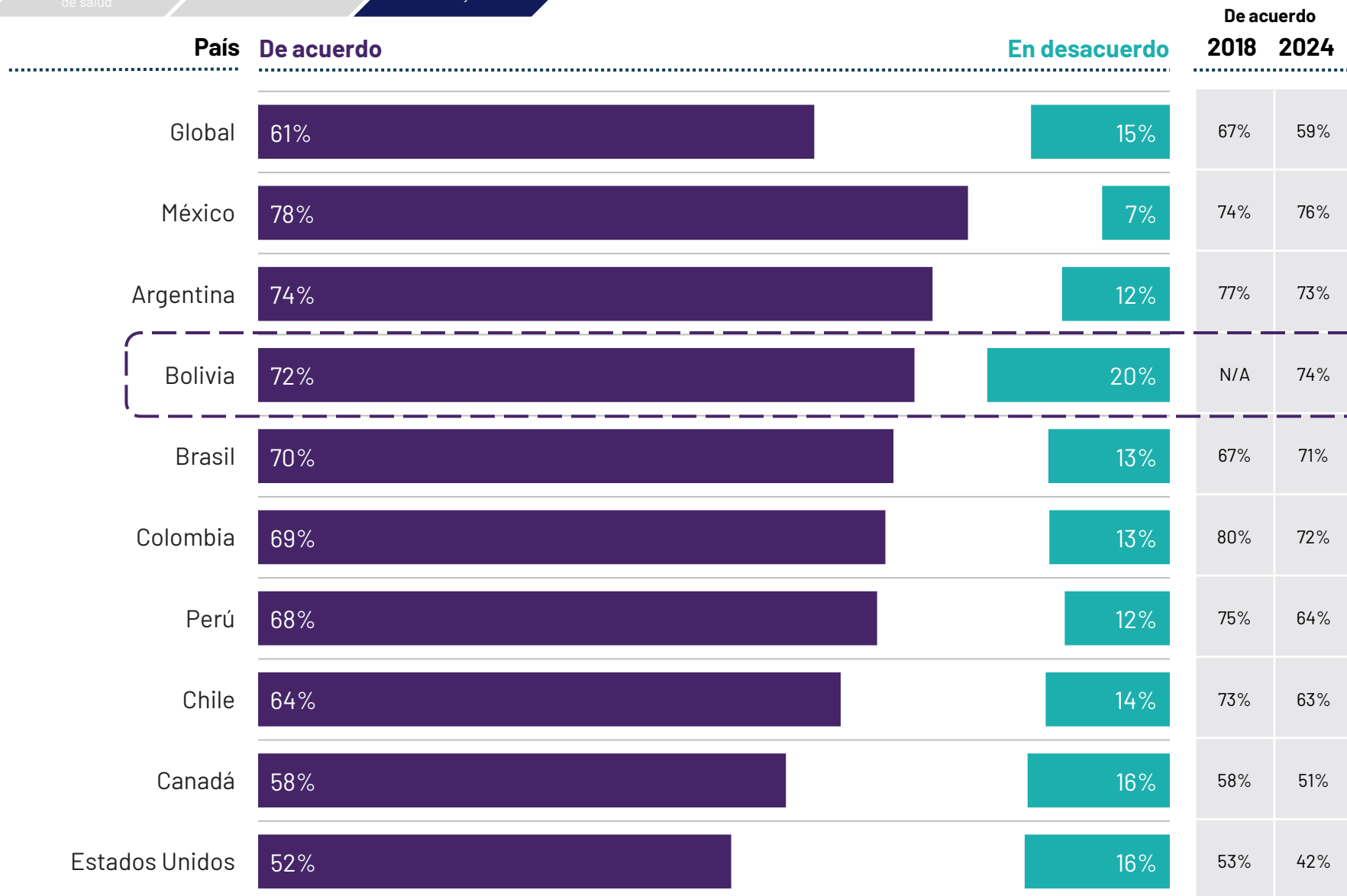


¿En qué medida está de acuerdo o en desacuerdo con las siguientes afirmaciones?

La vacunación contra enfermedades infecciosas graves debería ser obligatoria.

Base Global: 23.712 adultos en línea menores de 75 años, encuestados entre el 25 de julio y el 8 de julio de 2025

Base Bolivia: 400 adultos en línea mayores de 18 años, encuestados en agosto de 2025

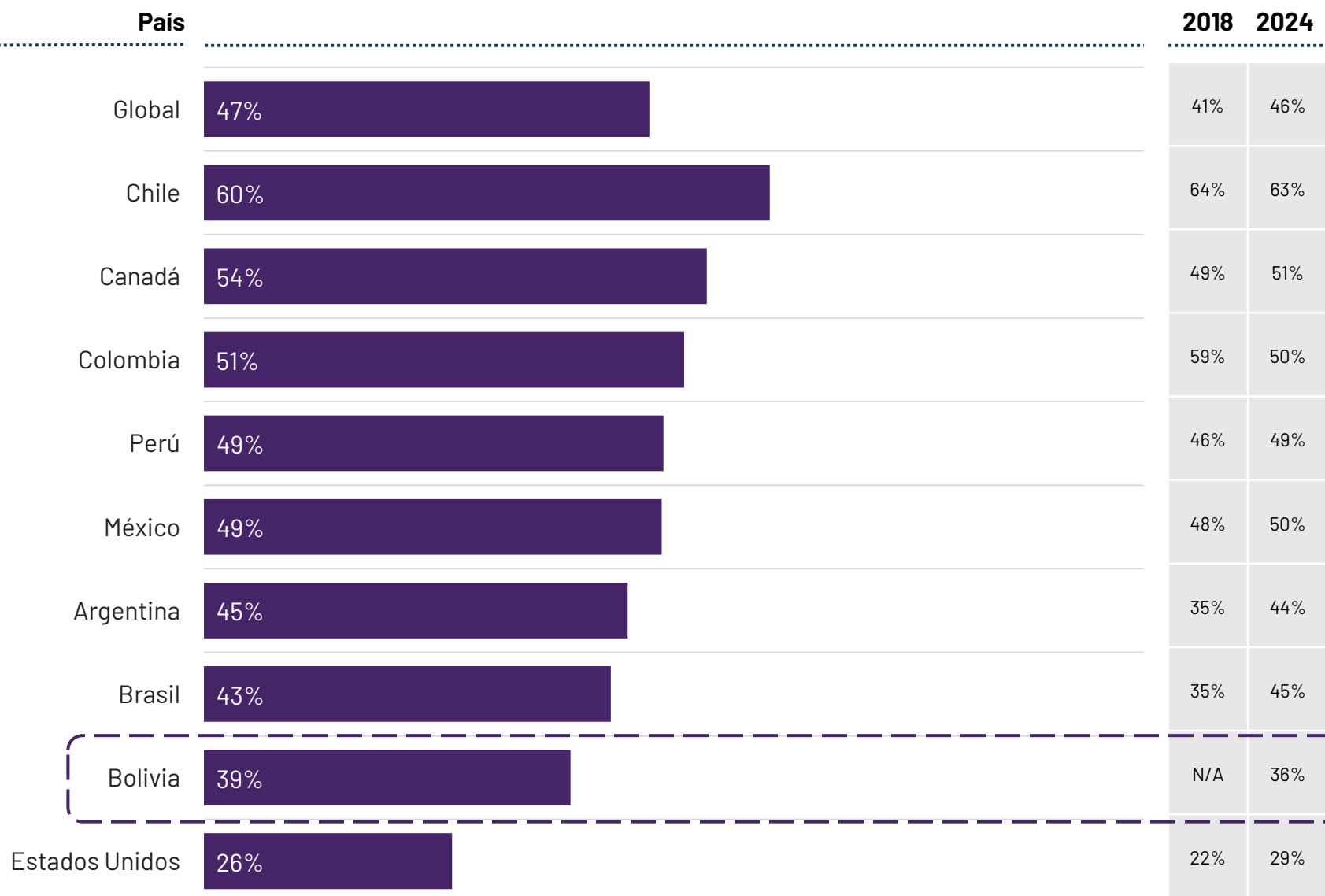


En general, ¿cuáles de los siguientes aspectos, si los hay, considera que son los mayores problemas a los que se enfrenta el sistema sanitario de su país?

Acceso al tratamiento/ largos tiempos de espera.

Base Global: 23.712 adultos en línea menores de 75 años, encuestados entre el 25 de julio y el 8 de julio de 2025

Base Bolivia: 400 adultos en línea mayores de 18 años, encuestados en agosto de 2025

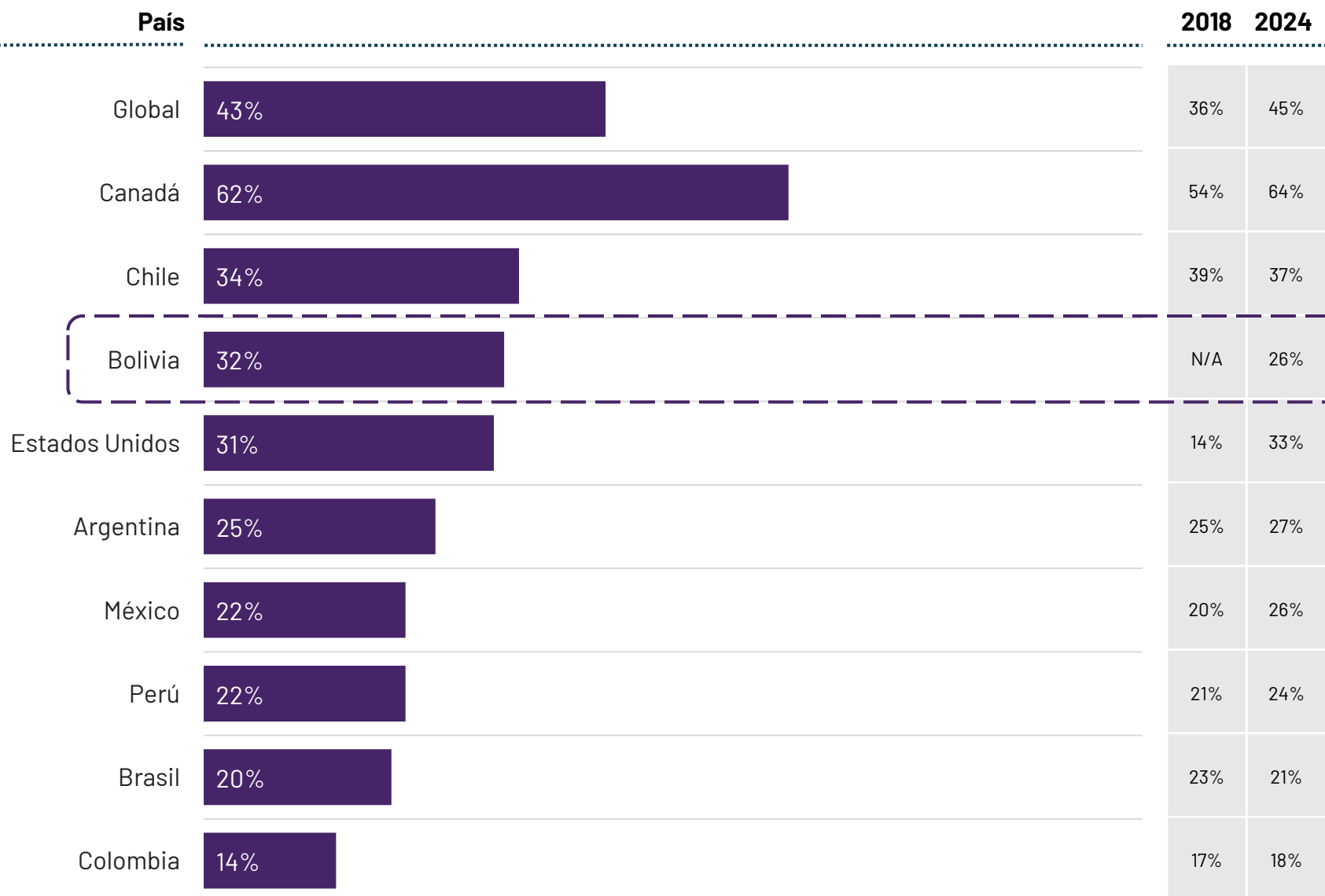


En general, ¿cuáles de los siguientes son, en su opinión, los mayores problemas a los que se enfrenta el sistema sanitario de su país?

Falta de personal

Base Global: 23.712 adultos en línea menores de 75 años, encuestados entre el 25 de julio y el 8 de julio de 2025

Base Bolivia: 400 adultos en línea mayores de 18 años, encuestados en agosto de 2025

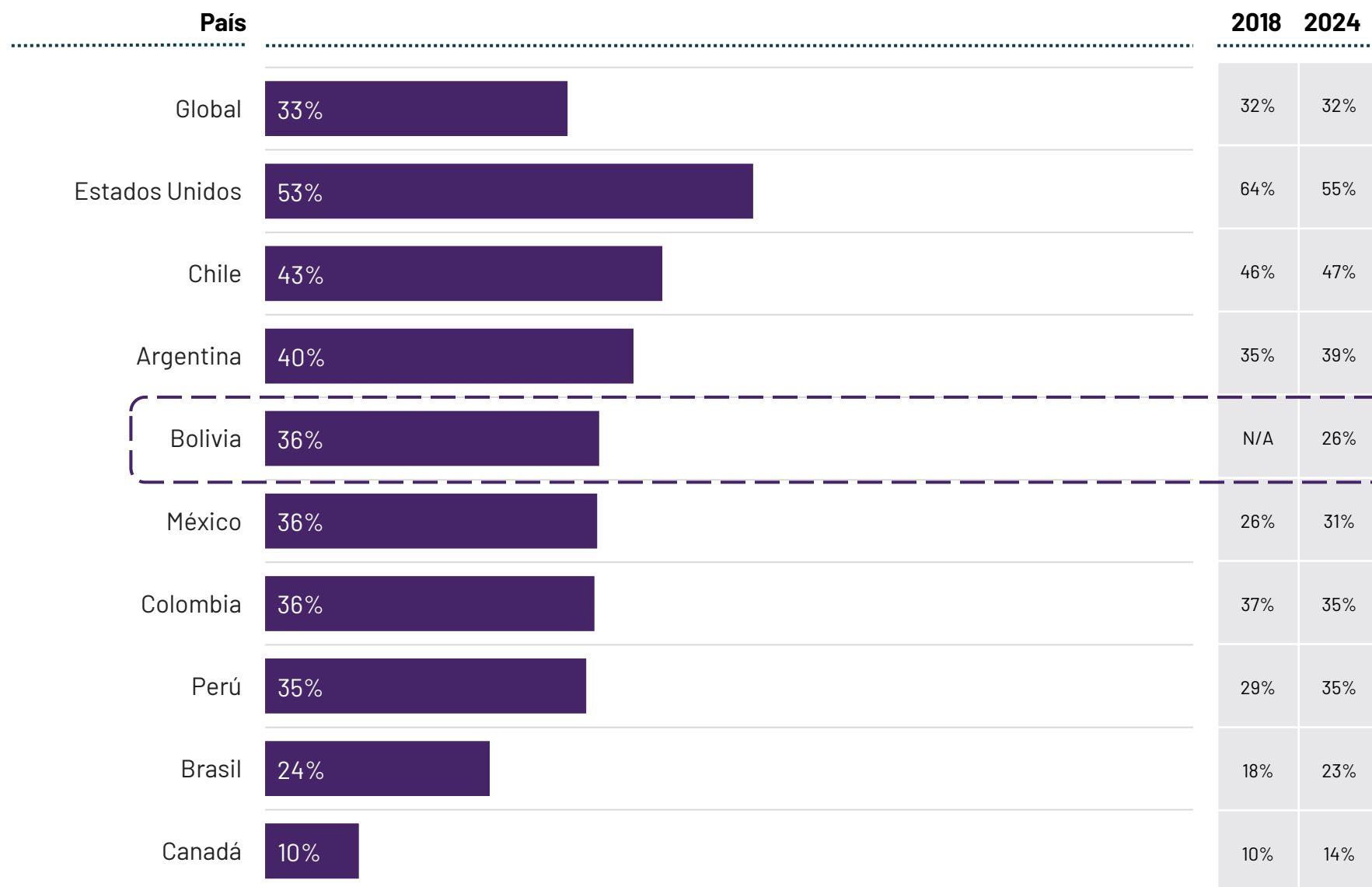


En general, ¿cuáles de los siguientes aspectos, si los hay, considera que son los mayores problemas a los que se enfrenta el sistema sanitario de su país?

Costo del acceso al tratamiento.

Base Global: 23.712 adultos en línea menores de 75 años, encuestados entre el 25 de julio y el 8 de julio de 2025

Base Bolivia: 400 adultos en línea mayores de 18 años, encuestados en agosto de 2025

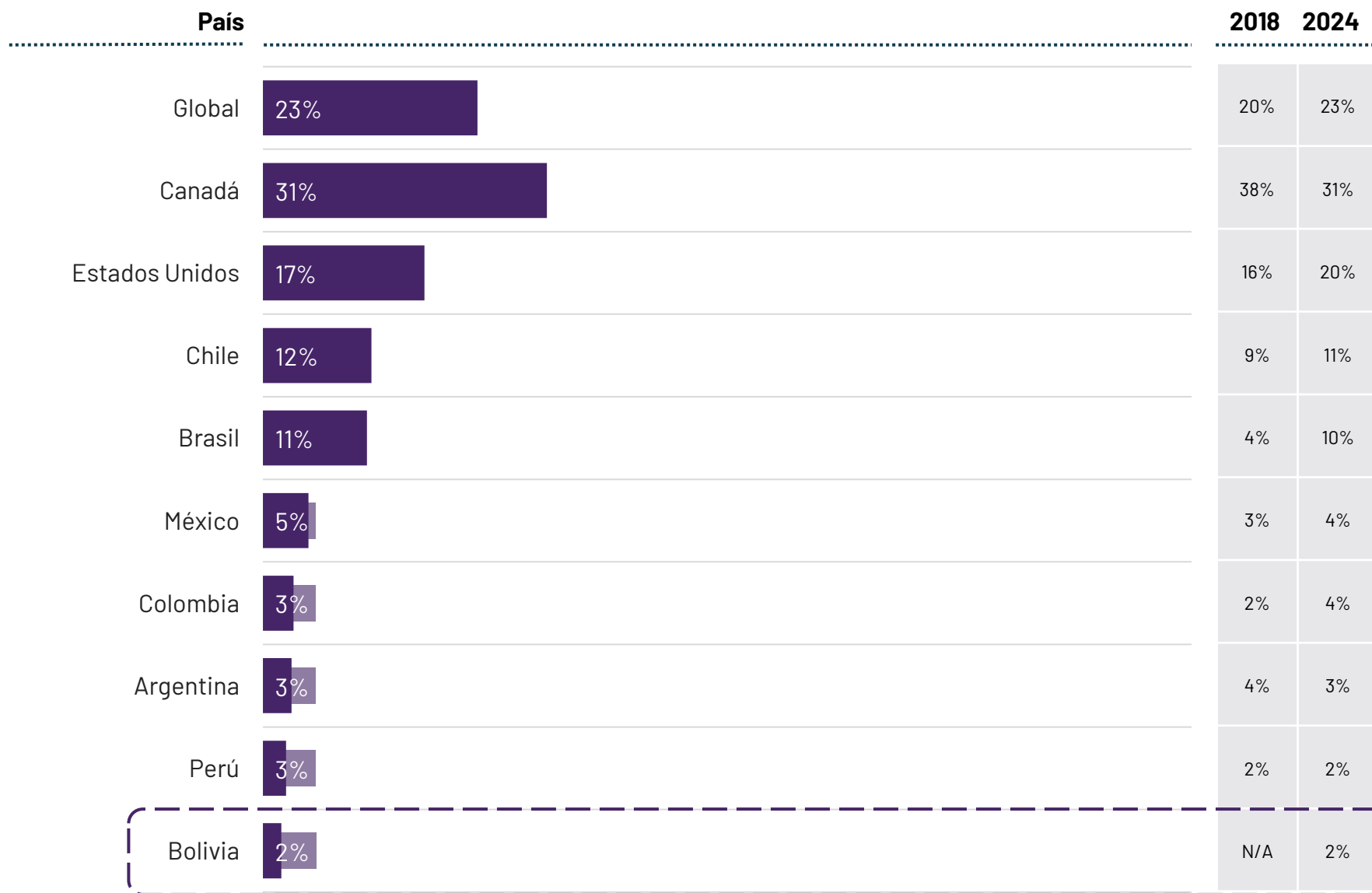


En general, ¿cuáles de los siguientes aspectos, si los hay, considera que son los mayores problemas a los que se enfrenta el sistema sanitario de su país?

Envejecimiento de la población

Base Global: 23.712 adultos en línea menores de 75 años, encuestados entre el 25 de julio y el 8 de julio de 2025

Base Bolivia: 400 adultos en línea mayores de 18 años, encuestados en agosto de 2025

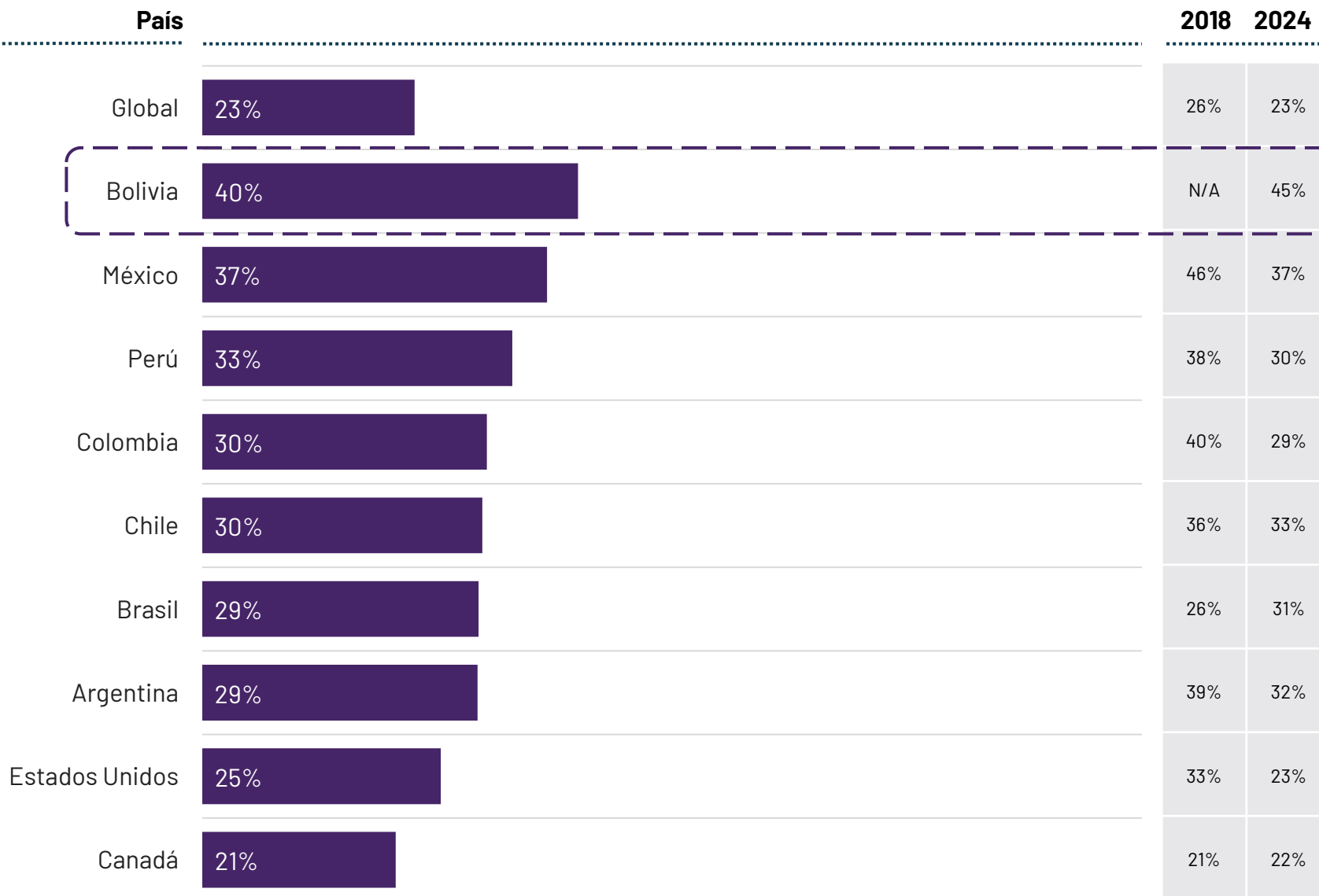


En general, ¿cuáles de los siguientes aspectos, si los hay, considera que son los mayores problemas a los que se enfrenta el sistema sanitario de su país?

La burocracia.

Base Global: 23.712 adultos en línea menores de 75 años, encuestados entre el 25 de julio y el 8 de julio de 2025

Base Bolivia: 400 adultos en línea mayores de 18 años, encuestados en agosto de 2025



Metodología



METODOLOGÍA GLOBAL

Estos son los resultados de una encuesta realizada en 30 países por Ipsos en su plataforma en línea Global Advisor y, en la India, en su plataforma IndiaBus, entre el viernes 25 de julio y el viernes 8 de agosto de 2025. Para esta encuesta, Ipsos entrevistó a un total de 23.172 adultos mayores de 18 años en la India, de 18 a 74 años en Canadá, la República de Irlanda, Malasia, Sudáfrica, Turquía y Estados Unidos, de 20 a 74 años en Tailandia, de 21 a 74 años en Indonesia y Singapur, y de 16 a 74 años en todos los demás países.

La muestra está compuesta por aproximadamente 1000 personas en Australia, Bélgica, Brasil, Canadá, Francia, Alemania, Gran Bretaña, Indonesia, Italia, Japón, España, Turquía y Estados Unidos, y 500 personas en Argentina, Chile, Colombia, Hungría, Irlanda, Malasia, México, Países Bajos, Perú, Polonia, Rumanía, Singapur, Sudáfrica, Corea del Sur, Suecia y Tailandia. La muestra de la India está compuesta por aproximadamente 2200 personas, de las cuales unas 1800 fueron entrevistadas en persona y 400 por Internet.

Las muestras de Argentina, Australia, Bélgica, Canadá, Francia, Alemania, Gran Bretaña, Hungría, Italia, Japón, Países Bajos, Polonia, Corea del Sur, España, Suecia y

Estados Unidos pueden considerarse representativas de sus poblaciones adultas generales menores de 75 años. Las muestras de Brasil, Chile, Colombia, Indonesia, Irlanda, Malasia, México, Perú, Rumanía, Singapur, Sudáfrica, Tailandia y Turquía son más urbanas, con mayor nivel educativo y/o más acomodadas que la población general. Los resultados de la encuesta para estos países deben considerarse como un reflejo de las opiniones del segmento más «conectado» de su población.

La muestra de la India representa un gran subconjunto de su población urbana: las clases socioeconómicas A, B y C en las áreas metropolitanas y las ciudades de nivel 1-3 en las cuatro zonas.

Los datos se ponderan para que la composición de la muestra de cada país refleje mejor el perfil demográfico de la población adulta según los datos del censo más reciente. «El promedio de 30 países» refleja el resultado promedio de todos los países y mercados en los que se realizó la encuesta. No se ha ajustado al tamaño de la población de cada país o mercado y no pretende sugerir un resultado total.

Cuando los porcentajes no suman 100 o la «diferencia» parece ser de +/-1 punto porcentual más o menos que el resultado real, esto puede deberse al redondeo, a las respuestas múltiples o a la exclusión de las respuestas «no sé» o «no se indica».

La precisión de las encuestas en línea de Ipsos se calcula utilizando un intervalo de credibilidad con una encuesta en la que N = 1000 tiene una precisión de +/- 3,5 puntos porcentuales y en la que N = 500 tiene una precisión de +/- 5,0 puntos porcentuales. Para obtener más información sobre el uso de los intervalos de credibilidad por parte de Ipsos, visite el sitio web de Ipsos.

La publicación de estos resultados cumple con las normas y reglamentos locales.

Ficha Técnica Bolivia



Universo: Hombres y mujeres mayores de 18 años con conexión a Internet ya sea mediante computadora, Tablet o celular.



Representatividad: En Bolivia el público activo en redes sociales bordea los 9 millones. Entre ellos realizamos una selección aleatoria entre personas de más de 18 años de edad (más del 70% de la base de usuarios activos), segmentando a los entrevistados de acuerdo a ubicación, género y edad. Se controla además que los participantes no hayan participado en las tomas de datos previas, evitando así el probable sesgo por autoselección.



Técnica de recolección de información: Encuestas online autoadministradas, a través de conexiones fijas de internet, redes sociales y conexiones móviles.



Ponderación de resultados: Se aplicó a los datos un factor de ponderación, que permitió representar adecuadamente el universo. Para este efecto, se empleó como base la distribución de la población, variables demográficas y niveles reales de educación.

Tamaño de la muestra y margen de error: 400 casos. El diseño y tamaño muestral permiten observar los resultados con un margen de error referencial de $\pm 4,90\%$



Ámbito Geográfico: Ciudades el Eje Troncal: La Paz, El Alto, Cochabamba y Santa Cruz

Periodo del trabajo de campo: del 19 al 28 de agosto de 2025

Para más información

Hugo Galvez

Chief Research Officer

Hugo.Galvez@ipsosciesmori.com

Daniel Loza

Project Coordinator

Daniel.Loza@ipsosciesmori.com

0 visita:

<https://www.ipsosciesmori.com>

